

Flexible Spinning Hole

MOOVA

User Manual

TENGA MOOVA

- 材質：エラストマー / PP
- 外形寸法 / 質量：W176×D73.5×H73.5mm / 約 310g

【お問い合わせ】

TENGAお客様相談センター
0120-0721-38

※受付時間(祝日を除く月～金)10:00～19:00

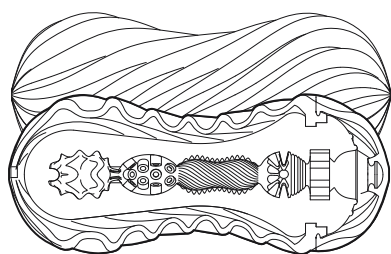
www.tenga.co.jp

意匠 出願中 MADE IN JAPAN
製造元・販売元：株式会社TENGA

[MOV01P09-10]

商品ラインナップ


-SILKY WHITE-



滑らかに絡みつく螺旋ディテールと、
包み込むソフトゲルによって、
吸い付くような密着感が楽しめます。

[MOV-001]

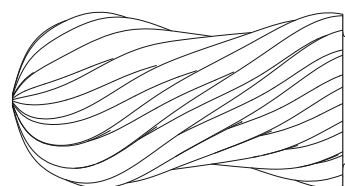
-ROCKY BLACK-



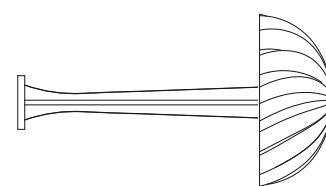
激しく締め付ける螺旋ディテールと、
高弾力なハードゲルによって、
絞り出すような密着感が楽しめます。

[MOV-002]

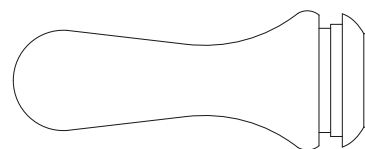
製品内容



アウターカバー



スタンドキャップ

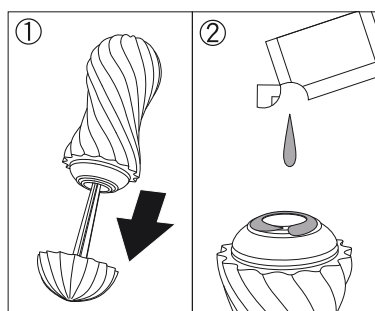


インナーゲル

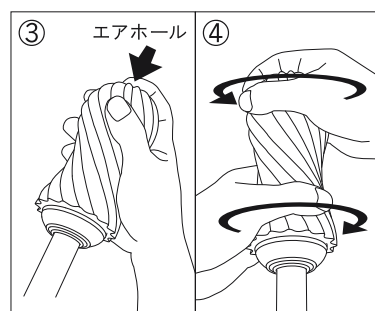


ローション (1回分)

使用方法

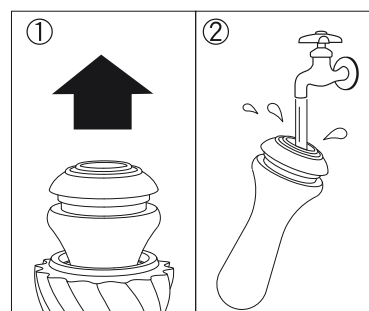


- ①スタンドキャップを引き抜いてください。
- ②ローションを挿入口の周りと内部に塗布すれば準備完了です。

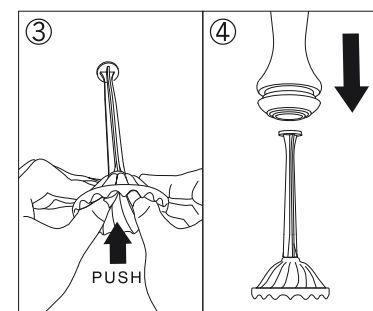


- ③エアホールをふさぐと内部気圧が変化し、挿入感の違いをお楽しみいただけます。
- ④アウターカバーを握ったり、ひねったりしてご自由にお楽しみください。

洗浄方法

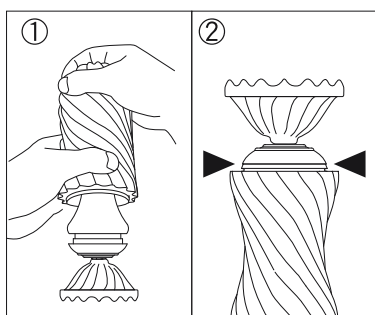


- ①使用後はインナーゲルを引き抜きます。
- ②ローション等をよく洗い流し、洗浄後は水気をよく拭き取ってください。(インナーゲルは裏返し可能です。)

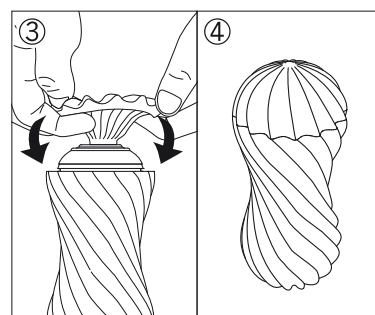


- ③キャップ部をひっくり返し、乾燥スタンドとして使用します。
- ④インナーゲルをスタンドに被せ、よく乾かしてください。

収納方法



- ①乾燥後はアウターカバーをインナーゲルに被せるようにして、収納します。
- ②インナーゲルは図の位置までしっかりと入れてください。



- ③キャップ部を再びひっくり返し、フタをします。
- ④直射日光や高温を避け、冷暗所で保管してください。

TENGA HOLE LOTION シリーズ

TENGA MOOVAには、TENGA HOLE LOTION シリーズがオススメです。

- ・[MILD] 優しく包み込む! まったり系
- ・[WILD] 刺激クッキリ! メリハリ刺激系
- ・[REAL] 潤い超リアル! 本物志向系
- ・[SOLID] 鮮明なエッジ感! くっきり系

※付属のローションには1回分のTENGA HOLE LOTION [REAL]が入っています。

使用上の注意

○肌に異常がある時は使用しないでください。また、ご使用の際に刺激等の異常を感じた場合、使用を中止し医師にご相談ください。○使用後は、ローションが残らないよう、ぬるま湯、又は石鹸等でしっかりと洗浄し、よく乾燥させてから保管してください。○熱湯での洗浄、煮沸はしないでください。○常温で保管、ご使用ください。○幼児の手の届かない場所に保管してください。○誤って口等に入れた場合の責任は負いかねます。○特異な使用等、乱暴な扱いはしないでください。○ひとつの製品を複数名で、ご使用しないでください。○本品は繰り返しご使用頂ける設計となっておりますが、破損等した場合は、ご使用しないでください。○本品はジョーク商品です。その他の目的で、ご使用された場合の責任は一切負いません。また、ご利用に関しては、個人の責任のもとご使用ください。