

NEXUS[®]

NEXUS[®]
SIMUL8
DUAL ANAL AND PERINEUM COCK AND BALL TOY

User manual

User manual • Handleiding • Bedienungsanleitung
Manuel d'utilisation • Manual del usuario • Manuale
utente • Руководство для пользователя •
取扱説明書 • 取扱説明書

NEXUS[®]

***PROSTATE MASSAGERS DESIGNED TO
THE HIGHEST STANDARDS***

Index

| | | |
|----|-------|----|
| EN | | 06 |
| NL | | 12 |
| DE | | 13 |
| FR | | 19 |
| ES | | 25 |
| IT | | 31 |
| RU | | 32 |
| PL | | 38 |
| CN | | 44 |
| JP | | 48 |

Nexus Simul8 Stroker



● **Product name:**
Nexus Simul8 Stroker

● **Materials:**
Food grade silicone

● **Insertable length:**
104mm

● **Shaft diameter at widest point:** 34mm

● **Batteries main unit:**
380 mAh

● **Batteries user time:**
60 mins at max.

● **Waterproof:**
Yes, IPX7

● **Max. noise level:**
<50Db

User manual - English

Nexus Simul8 stroker edition will deliver maximum satisfaction to both you and your partner. The super stretchy cock and balls ring will keep you harder for longer whilst the stroker shaft will stimulate you as you thrust.

Before you get to know your Simul8 stroker edition more intimately, please take a few minutes to read through this user manual.

Contents inside the Box

- Nexus Simul8 stroker edition main unit.
- USB Charger.
- Instruction manual.

Charging

Simul8 stroker edition is fully rechargeable via a USB lead which plugs directly into your computer or laptop. Located underneath the toy there are two magnetic contacts where you attach the magnetic charge pad. Before charging, make sure that the magnetic contacts are clean.

To show that the toy is charging successfully, the lights on the On/Off buttons will illuminate red. When fully charged, the lights will change to green. When your Simul8 stroker edition is running low it will flicker green to indicate that you should charge soon.



Standard charging time is 90 minutes which will give you 60 minutes of play.

Modes and Functions

We recommend that you explore all the settings of your Nexus Simul8 stroker edition before using it for the first time, so that your experience is optimised from the start.

- 6 Vibration modes.
- 5 stroker.
- 41 combinations of pleasure.
- Ergonomically Contoured Shaft.
- 100% body safe silicone.
- Whisper quiet motor.
- Rechargeable.
- Waterproof.

Using the Controls on Simul8 Stroker

For stroker settings, push the stroker button , on the underside of the toy, nearest the rings for 1 second. For perineum vibration, push the vibration button , on the underside of the toy, nearest the shaft for 1 second. Once the function is activated, scroll through the functions to find your combination of choice. To turn either motor off, simply hold a button down for 2 seconds until the function stops.

Cleaning, Storage & Safety

To prolong the life of your Nexus Simul8 stroker edition we recommend that you follow the steps below:

- Never use a silicone-based lubricant as this will react with the silicone of your Simul8 stroker edition and alter the feel of the toy. We recommend that you use a thick, high-quality water based lubricant such as Nexus Slide or Nexus Slip.

- Clean thoroughly before and after use. Simul8 stroker edition is waterproof so you can wash with warm soapy water or simply spray with the anti-bacterial Nexus Wash, wipe with a damp cloth and leave to dry.
- Never use cleaners which contain alcohol or acetone.
- Carefully storing your toy in a cool, dark place will prevent potential damage from dust and sunlight. We provide a discreet storage pouch which will keep your toy dust free and protected. Never leave Simul8 stroker edition in direct sunlight and always store separately from other toys.

Preparation

To enjoy anal play it is important to prepare beforehand. We recommend you empty your bowels and clean the area externally.

However, if you would like to enjoy a more thorough cleanse you can achieve this easily with the use of a Nexus Anal Douche. Fill the bulb with clean, warm water and gently insert the nozzle into your anus. Squeeze the bulb so that the water enters your anus and then allow the water to flow back out. Repeat this several times until the water runs clear. If you feel any cramps or discomfort, remove it immediately and allow the water to pass back out.

Once you feel clean and prepared add a liberal amount of good quality, water-based lubricant before use. You are now ready to proceed to the most pleasurable part.

Tips for Use

Apply a liberal amount of lubricant to the shaft of the toy and also around your anal area.

Slip your flaccid penis through the ring furthest from the shaft, then gently slip your testicles through the remaining ring.

Finally, slowly insert the shaft into your anus and gently push in until the perineum point touches your body. You may find it is pleasurable to breathe in slowly as you push the toy in and then exhale once it is comfortably in place.

When everything is comfortably in place you can switch on the toy so that the shaft and perineum stimulator vibrates. You will now experience the full effect of Simul8 stroker edition.

Simply masturbate or use Simul8 stroker edition with a partner.

Disposal information

Please note that disposal of old electronic waste must follow certain applicable regulations in the EU (and in other countries which have their own waste collection systems). Nexus Simul8 stroker edition must not be treated the same as common household waste, instead it should be taken to your nearest collection point where electronic waste can be appropriately recycled. Contact your local authority for more information on your local collection points and applicable regulations.

Handleiding - Nederlands

Nexus Simul8 stroker edition zal maximale bevrediging leveren aan jou en jouw partner. De super rekbare cock- en ballring zorgen voor een langere en hardere erectie, terwijl de stroker schacht je stimuleert terwijl je stoot.

Voordat je de Simul8 stroker edition beter leert kennen, is het belangrijk dat je een paar minuten de tijd neemt om deze handleiding door te lezen.

Inhoud van de doos

- Nexus Simul8 stroker edition hoofditem.
- USB-oplader.
- Handleiding.

Opladen

Simul8 stroker edition is volledig oplaadbaar via een USB-kabel die rechtstreeks op jouw computer of laptop kan worden aangesloten. Onderaan de toy bevinden zich twee magnetische contactpunten waar je de magnetische oplaadkabel aan kunt bevestigen. Controleer voor het opladen of de magnetische contacten schoon zijn.

Als de toy aan het opladen is geven de lampjes van de aan- en uitknop een rood licht. Als de toy volledig is opgeladen geven de lampjes een groen licht. Wanneer de batterij van de Simul8 stroker edition bijna leeg is, knipperen de lichtjes groen om aan te geven dat de toy opgeladen moet worden.



De standaard oplaadtijd is 90 minuten, hierna kun je het product 60 minuten gebruiken.

Standen en Functies

We raden aan om alle instellingen van jouw Nexus Simul8 stroker edition te verkennen voordat je deze voor de eerste keer gebruikt, zodat de ervaring vanaf het begin wordt geoptimaliseerd.

- 6 vibratiestanden.
- 5 stroker-standen.
- 41 combinaties om van te genieten.
- Ergonomisch Gevormde Schacht.
- 100% lichaamsveilig siliconen.
- Fluisterzachte motor.
- Oplaadbaar.
- Waterdicht.

De functies van de knopen van de Simul8 Stroker

Druk voor stroker-standen de stroker knop  1 seconde in, deze bevindt zich aan de onderkant van de toy het dichtst bij de ring. Druk voor perineum vibratie de vibratie knop  1 seconde in, deze bevindt zich aan de onderkant van de toy het dichtst bij de schacht. Zodra de functie is geactiveerd kunt u door nogmaals op de knop te drukken de stand veranderen om de gewenste combinatie van standen te vinden. Houd om de motoren uit te schakelen de bijbehorende knop 2 seconden ingedrukt totdat de functie stopt.

Reinigen, Opbergen & Veiligheid

Om de levensduur van jouw Nexus Simlu8 stroker edition te verlengen, is het aangeraden om de onderstaande stappen te volgen:

- Gebruik nooit glijmiddel op siliconen basis, dit kan het materiaal van de Simlu8 stroker edition aantasten. Wij raden aan om een dik en hoogwaardig glijmiddel op waterbasis te gebruiken, zoals Nexus Slide of Nexus Slip.
- Reinig de toy grondig voor en na gebruik. De Simlu8 stroker edition is waterdicht dus deze kan gewassen worden in een warm sopje met zeep, of gebruik de anti-bacteriële Nexus Wash, veeg dit af met een vochtige doek en laat drogen aan de lucht.
- Gebruik nooit reinigingsmiddelen die alcohol of aceton bevatten.
- Berg de toy zorgvuldig op in een toybag op een koele, donkere plaats om schade door stof of zonlicht te voorkomen. Laat de Simlu8 stroker edition nooit liggen in direct zonlicht en berg deze apart van andere toys op.

Vorbereiding

Om te genieten van anal play is het belangrijk om je goed voor te bereiden. We raden jou aan om de binnen- en buitenkant van de anus schoon te spoelen. Echter, als er behoefte is aan een meer grondige reiniging, kan je dit bereiken door de Nexus Anal Douche te gebruiken. Vul de flacon met schoon, handwarm wateren steek het mondstuk voorzichtig in de anus. Knijp in de flacon zodat het de anus komt en laat het water er vervolgens weer uitstromen. Herhaal

dit meerdere keren totdat het water helder is. Als er krampen of ander ongemak wordt ervaren, verwijder de Nexus Anal Douche dan onmiddellijk en laat het water naar buiten stromen.

Zodra je een schoon en voorbereid gevoel hebt kan er glijmiddel worden aangebracht op de toy en de anus. Nu komt het meest plezierige gedeelte.

Tips voor Gebruik

Breng een ruime hoeveelheid glijmiddel aan op de schacht van de toy en rondom de anus.

Laat de penis in slappe toestand door de ring glijden die het verst is verwijderd van de schacht, laat hierna je testikels voorzichtig in de andere ring glijden.

Breng ten slotte de schacht langzaam in de anus in en duw zachtjes naar binnen totdat de toy je perineum aan raakt. Het is wellicht aangenaam om langzaam in te ademen tijdens het inbrengen van de schacht en vervolgens uit te ademen als de toy op zijn plek zit.

Wanneer alles comfortabel op zijn plaats zit, kan de toy ingeschakeld worden zodat de schacht en de perineumstimulator trillen. Je ervaart nu het volledige effect van de Simul8 stroker edition.

Gebruik de Simlu8 stroker edition tijdens het masturberen of samen met een partner.

Verwerking van de materialen

Houd er rekening mee dat de verwerking van oud elektronisch afval moet voldoen aan bepaalde voorschriften in de EU (en in andere landen die hun eigen afvalinzamelingssystemen hebben). Nexus Simul8 stroker edition mag niet hetzelfde worden behandeld als gewoon huishoudelijk afval, maar moet naar uw dichtstbijzijnde inzamelpunt worden gebracht waar elektronisch afval op de juiste manier kan worden gerecycled. Neem contact op met uw lokale autoriteit voor meer informatie over uw lokale inzamelpunten en de regelgeving.

Bedienungsanleitung - Deutsch

Die Nexus Simul8 Stroker Edition wird dir und deinem Partner maximale Befriedigung verschaffen. Der super dehbare Ring für Penis und Hoden sorgt dafür, dass du länger hart bleibst, während der Stroker-Schaft dich beim Stoßen stimuliert.

Bevor du deine Simul8 Stroker Edition näher kennenlernst, nimm dir bitte ein paar Minuten Zeit, um diese Bedienungsanleitung durchzulesen.

Inhalt der Box

- Nexus Simul8 Stroker Edition Hauptgerät.
- USB-Ladegerät.
- Bedienungsanleitung.

Aufladen

Simul8 Stroker Edition kann über ein USB-Kabel, das direkt an deinen Computer oder Laptop angeschlossen wird, vollständig aufgeladen werden. An der Unterseite des Spielzeugs befinden sich zwei Magnetkontakte, an denen das magnetische Ladepad befestigt wird. Vergewissere dich vor dem Aufladen, dass die Magnetkontakte sauber sind.

Um anzuzeigen, dass das Spielzeug erfolgreich aufgeladen wird, leuchten die Lichter an den Ein/Aus-Tasten rot auf. Wenn das Gerät vollständig aufgeladen ist, leuchtet es grün. Wenn der Ladezustand deiner Simul8 Stroker Edition zur Neige geht, blinkt sie grün, um anzuzeigen, dass du bald aufladen solltest.



Die Standard-Ladezeit beträgt 90 Minuten, was einer Spielzeit von 60 Minuten entspricht.

Modi und Funktionen

Wir empfehlen dir, alle Einstellungen deines Nexus Simul8 Stroker Edition zu erkunden, bevor du es zum ersten Mal benutzt, damit du von Anfang an ein optimales Erlebnis hast.

- 6 Vibrationsmodi.
- 5 Stroker.
- 41 Kombinationen für ein großartiges Vergnügen.
- Ergonomisch geformter Schaft.
- 100 % körperverträgliches Silikon.
- Flüsterleiser Motor.
- Wiederaufladbar.
- Wasserdicht.

Verwendung der Steuerelemente der Simul8 Stroker

Für die Stroker-Einstellungen drücke den Stroker-Knopf  an der Unterseite des Spielzeugs in der Nähe der Ringe 1 Sekunde lang. Für die Vibration des Damms drücke den Vibrationsknopf  an der Unterseite des Spielzeugs in der Nähe des Schafts 1 Sekunde lang. Sobald die Funktion aktiviert ist, schalte durch die Funktionen, um die gewünschte Kombination zu finden. Um einen der beiden Motoren auszuschalten, halte einfach eine Taste 2 Sekunden lang gedrückt, bis die Funktion stoppt.

Reinigung, Lagerung und Sicherheit

Um die Lebensdauer deines Nexus Simul8 Stroker Edition zu verlängern, empfehlen wir dir, die folgenden Schritte zu befolgen:

- Verwende niemals ein Gleitmittel auf Silikonbasis, da dieses mit dem Silikon deines Simul8 Stroker Edition reagiert und das Gefühl des Spielzeugs verändert. Wir empfehlen dir, ein dickflüssiges, hochwertiges Gleitmittel auf Wasserbasis wie Nexus Slide oder Nexus Slip zu verwenden.
- Vor und nach dem Gebrauch gründlich reinigen. Simul8 Stroker Edition ist wasserdicht und kann mit warmem Seifenwasser gewaschen werden. Du kannst ihn auch einfach mit dem antibakteriellen Nexus Wash besprühen, mit einem feuchten Tuch abwischen und trocknen lassen.
- Verwende niemals alkohol- oder acetonhaltige Reinigungsmittel.
- Bewahre dein Spielzeug an einem kühlen, dunklen Ort auf, um mögliche Schäden durch Staub und Sonnenlicht zu vermeiden. Wir liefern eine diskrete Aufbewahrungstasche, die dein Spielzeug staubfrei und geschützt hält. Lasse Simul8 plug Edition nie im direkten Sonnenlicht liegen und lagere es immer getrennt von anderen Spielzeugen.

Vorbereitung

Um das Analspiel zu genießen, ist es wichtig, sich vorher vorzubereiten. Wir empfehlen dir, deinen Darm zu entleeren und den Bereich äußerlich zu reinigen.

Wenn du jedoch eine gründlichere Reinigung genießen möchtest, kannst du dies leicht mit einer Nexus Analdusche erreichen. Fülle den Kolben mit sauberem, warmem Wasser und führe die Düse vorsichtig in deinen Anus ein. Drücke den Kolben zusammen, so dass das Wasser in deinen Anus eindringt, und lasse es dann wieder herausfließen. Wiederhole diesen Vorgang mehrmals, bis das Wasser klar ist. Wenn du Krämpfe oder Unwohlsein verspürst, nimm ihn sofort ab und lass das Wasser wieder herauslaufen.

Wenn du dich sauber und vorbereitet fühlst, verwende zuvor eine großzügige Menge eines hochwertigen Gleitmittels auf Wasserbasis. Du bist nun bereit, zum angenehmsten Teil überzugehen.

Tipps zur Verwendung

Trage eine großzügige Menge Gleitmittel auf den Schaft des Spielzeugs und auch auf deinen Analbereich auf.

Führe deinen schlaffen Penis durch den Ring, der am weitesten vom Schaft entfernt ist, und schiebe dann vorsichtig deine Hoden durch den restlichen Ring.

Führe den Schaft schließlich langsam in deinen Anus ein und drücke ihn sanft hinein, bis die Dammspitze deinen Körper berührt. Du wirst vielleicht feststellen, dass es angenehm ist, langsam einzuatmen, während du das Spielzeug einführst, und dann auszuatmen, wenn es bequem an seinem Platz ist.

Wenn alles bequem sitzt, kannst du das Spielzeug einschalten, damit der Schaft und der Dammstimulator vibrieren. Du wirst jetzt die volle

Wirkung von Simul8 Stroker Edition erleben.

Einfach masturbieren oder Simul8 Stroker Edition mit einer Partnerin/einem Partner benutzen.

Informationen zur Entsorgung

Bitte beachte, dass die Entsorgung von altem Elektronikschrott in der EU (und in anderen Ländern, die ihre eigenen Abfallsammelsysteme haben) bestimmten Vorschriften entsprechen muss. Nexus Simul8 Stroker Edition darf nicht wie normaler Hausmüll behandelt werden, sondern muss zur nächsten Sammelstelle gebracht werden, wo Elektronikschrott ordnungsgemäß recycelt werden kann. Wende dich an Ihre örtliche Behörde, um weitere Informationen über Ihre örtlichen Sammelstellen und die geltenden Vorschriften zu erhalten.

Mode d'emploi - Français

Le modèle Nexus Simul8 stroker edition vous procurera un maximum de satisfaction à la fois pour vous et votre partenaire. L'anneau pénien et testiculaire très extensible fera en sorte de vous puissiez maintenir une érection plus dure pendant plus longtemps tandis que sa hampe à percussions vous stimulera lors de vos va-et-vient.

Avant de faire plus intimement connaissance avec votre Simul8 stroker edition, veuillez prendre quelques minutes pour lire ce mode d'emploi.

Contenu à l'intérieur de la boîte

- Appareil principal du modèle Nexus Simul8 stroker edition.
- Chargeur USB.
- Mode d'emploi.

Chargement

Le modèle Simul8 stroker edition est entièrement rechargeable via un câble USB qui se branche directement sur votre ordinateur ou votre portable. Sous le jouet se trouvent deux contacts magnétiques que vous pouvez fixer la station de chargement magnétique. Avant de le recharger, assurez-vous que les contacts magnétiques soient propres.

Afin d'indiquer que le jouet se recharge correctement, les voyants des boutons Marche/Arrêt s'allument en rouge. Une fois complètement rechargé, les voyants passeront au vert. Lorsque votre Simul8

stroker edition commence à ne plus avoir de batterie, il clignotera en vert pour indiquer que vous devez bientôt le recharger.



Le temps de rechargement habituel est de 90 minutes, ce qui vous procurera 60 minutes de jeu.

Modes et fonctions

Nous vous recommandons d'explorer tous les paramètres de votre Nexus Simul8 stroker edition avant de l'utiliser pour la première fois, vous optimiserez ainsi votre expérience dès le départ.

- 6 Modes de vibration.
- 5 Modes de percussion.
- 41 combinaisons de plaisir.
- Hampe profilée de façon ergonomique.
- Silicone 100% sans danger pour le corps.
- Moteur très silencieux.
- Rechargeable.
- Étanche.

Manipulation des paramètres du modèle Simul8

Stroker Pour les paramètres de percussion, appuyez sur le bouton 'stroker' , situé sur le dessous du jouet, le plus proche des anneaux pendant 1 seconde. Pour les vibrations périnéales, appuyez sur le bouton 'vibration' , situé sur le dessous du jouet, le plus proche de la hampe pendant 1 seconde. Une fois la fonction activée, faites défiler les fonctions afin de trouver la combinaison qui vous convienne. Afin d'éteindre l'un ou l'autre des moteurs, maintenez simplement un bouton enfoncé pendant 2 secondes jusqu'à ce que la fonction s'arrête.

Nettoyage, rangement et sécurité

Afin de prolonger la durée de vie de votre Nexus Simul8 stroker edition nous vous recommandons de suivre les étapes ci-dessous:

- N'utilisez jamais un lubrifiant à base de silicone car cela provoquerait une réaction avec le silicone de votre Simul8 stroker edition et modifierait la sensation procurée par le jouet. Nous vous recommandons d'utiliser un lubrifiant à base d'eau épais et de haute qualité comme le Nexus Slide ou le Nexus Slip.
- Nettoyez-le soigneusement avant et après utilisation. Le modèle Simul8 stroker edition est étanche, vous pouvez donc le laver avec de l'eau chaude et du savon ou simplement y appliquer le spray antibactérien Nexus Wash, essuyez-le avec un chiffon humide et laissez-le sécher.
- N'utilisez jamais de nettoyeurs contenant de l'alcool ou de l'acétone.
- Rangez soigneusement votre jouet dans un endroit à l'abri de la lumière et de la chaleur afin d'éviter les dommages potentiels causés par la poussière et la lumière du soleil. Nous vous fournissons une pochette de rangement discrète qui maintiendra votre jouet à l'abri de la poussière et qui le protégera. Ne laissez jamais le modèle Simul8 plug edition en plein soleil et rangez-le toujours à l'écart des autres jouets.

Préparation

Afin de profiter du rapport anal, il est important de se préparer à l'avance. Nous vous recommandons de vider votre intestin et de nettoyer la zone externe.

Cependant, si vous souhaitez profiter d'un nettoyage plus complet, vous pouvez y parvenir facilement grâce à l'utilisation d'une poire à lavement anal Nexus. Remplissez la poire avec de l'eau propre et chaude et insérez délicatement l'embout dans votre anus. Exercez une pression sur la poire pour que l'eau pénètre dans votre anus et laissez ensuite l'eau s'écouler vers l'extérieur. Répétez cette opération plusieurs fois jusqu'à ce que l'eau ressorte claire. Si vous ressentez des crampes ou de l'inconfort, retirez-la immédiatement et laissez l'eau s'écouler vers l'extérieur.

Une fois que vous vous sentez propre et préparé, ajoutez une généreuse quantité de lubrifiant à base d'eau de bonne qualité avant utilisation. Vous êtes maintenant prêt à passer à la partie la plus agréable.

Conseils d'utilisation

Appliquez une généreuse quantité de lubrifiant sur la hampe du jouet et également autour de votre zone anale.

Glissez votre pénis au repos à travers l'anneau le plus éloigné de la hampe, puis glissez doucement vos testicules à travers l'anneau restant.

Enfin, insérez lentement la hampe dans votre anus et enfoncez-la doucement jusqu'à ce que l'extrémité destinée au périnée touche votre corps. Vous pouvez trouver agréable le fait de respirer lentement lorsque vous enfoncez le jouet et puis d'expirer une fois qu'il est confortablement en place.

Lorsque tout est confortablement en place, vous pouvez allumer le jouet de sorte que la hampe et le

stimulateur périnéal vibrent. Vous allez maintenant ressentir l'effet complet que procure le modèle Simul8 stroker edition.

Il suffit de vous masturber ou d'utiliser le modèle Simul8 stroker edition avec votre partenaire.

Instructions relatives à la mise au rebut

Veillez noter que l'élimination des vieux déchets électroniques doit respecter certaines réglementations en vigueur dans l'UE (et dans d'autres pays qui ont leurs propres systèmes de collecte des déchets). Le modèle Nexus Simul8 stroker edition ne doit pas être traité de la même façon que les déchets ménagers ordinaires, mais doit plutôt être déposé dans le point de collecte de déchets le plus proche, là où les déchets électroniques peuvent être recyclés de façon appropriée. Contactez votre autorité locale pour plus d'informations concernant vos points de collecte locaux et les réglementations applicables.

Manual del usuario - Español

El masajeador de próstata Nexus Simul8 te dará el máximo placer a ti y a tu pareja. El anillo súper elástico para el pene y los testículos te ayudará a prolongar la erección, mientras que el eje masajeador te estimulará mientras empujas.

Antes de ponerte manos a la obra con tu masajeador de próstata Simul8, tómate unos minutos para leer este manual de usuario.

Contenido de la caja

- Unidad principal del masajeador de próstata Nexus Simul8.
- Cargador USB.
- Manual de instrucciones.

Carga

El masajeador de próstata Simul8 es totalmente recargable a través de un cable USB que se conecta directamente a tu ordenador o portátil. En la parte inferior del juguete hay dos contactos magnéticos en los que se coloca la toma de carga magnética. Antes de cargarlo, asegúrate de que los contactos magnéticos estén limpios.

Para indicar que el juguete se está cargando correctamente, las luces de los botones de encendido y apagado se iluminarán en rojo. Cuando esté completamente cargado, las luces se pondrán verdes. Cuando el estimulador de próstata Simul8 se esté quedando sin batería, la luz verde parpadeará para

indicarte que debes cargarlo en breve.



Normalmente tarda 90 minutos en cargarse. Una carga completa te permitirá disfrutar de 60 minutos de juego.

Modos y funciones

Te recomendamos que explores todos los ajustes de tu Nexus Simul8 antes de utilizarlo por primera vez, para que tengas una experiencia completa desde el principio.

- 6 modos de vibración.
- 5 estimuladores.
- 41 combinaciones de placer.
- Eje de diseño ergonómico.
- Silicona 100 % segura para el cuerpo.
- Motor muy silencioso.
- Recargable.
- Resistente al agua.

Uso de los botones del Simul8 Stroker

Para los ajustes del estimulador de próstata, pulsa el botón situado  en la parte inferior del juguete, más cerca de los anillos durante 1 segundo. Para la vibración del perineo, pulsa el botón de vibración , en la parte inferior del juguete, más cerca del eje durante 1 segundo. Una vez activada la función, desplázate por las funciones hasta encontrar la combinación que desees. Para apagar cualquiera de los motores, basta con mantener pulsado un botón durante 2 segundos hasta que la función se detenga.

Limpieza, almacenamiento y seguridad

Te recomendamos que sigas los siguientes pasos para prolongar la vida útil de tu Nexus Simul8:

- No utilices nunca un lubricante a base de silicona, ya que reaccionará con la silicona de tu Simul8 y alterará el tacto del juguete. Te recomendamos que utilices un lubricante espeso y de alta calidad a base de agua, como el Nexus Slide o Nexus Slip.
- Limpia el juguete a fondo antes de usarlo. El Simul8 es resistente al agua, por lo que se puede lavar con agua tibia y jabón o simplemente rociar con el producto antibacteriano Nexus Wash, limpiar con un paño húmedo y dejar secar.
- Nunca uses limpiadores que contengan alcohol o acetona.
- Guarda cuidadosamente el juguete en un lugar fresco y oscuro evitará posibles daños causados por el polvo y la luz solar. Viene con una discreta bolsa de almacenamiento que mantendrá tu juguete limpio de polvo y protegido. No dejes nunca el Simul8plug expuesto directamente a la luz del sol y guárdalo siempre separado de otros juguetes.

Preparación

Para disfrutar del sexo anal es importante prepararse de antemano. Se recomienda vaciar los intestinos y limpiar la zona externamente.

Sin embargo, si quieres disfrutar de una limpieza más profunda puedes conseguirlo fácilmente con el uso de una ducha anal Nexus. Llena la pera con agua limpia

y tibia e introduce suavemente la boquilla por el ano. Aprieta la pera para que el agua entre en el ano y luego deja que el agua vuelva a salir. Repite esto varias veces hasta que el agua salga clara. Si sientes algún calambre o molestia, quítalo inmediatamente y deja que el agua vuelva a salir.

Una vez que te sientas limpio y preparado, ponte una cantidad abundante de lubricante de buena calidad a base de agua antes de usarlo. Ahora estás preparado para pasar a la parte más placentera.

Consejos de uso

Pon una cantidad abundante de lubricante en el eje del juguete y también alrededor de tu zona anal.

Desliza el pene flácido por el anillo más alejado del eje, luego desliza suavemente los testículos por el otro anillo.

Por último, introduce lentamente el eje en el ano y empuja suavemente hasta que el punto del perineo toque tu cuerpo. Puede que te resulte placentero inspirar lentamente mientras empujas el juguete hacia dentro y luego exhalar una vez que esté cómodamente colocado.

Cuando todo esté cómodamente colocado, puedes encender el juguete para que vibren el eje y el estimulador del perineo. Ahora sentirás todo el efecto del Simul8.

Simplemente mastúrbate o utiliza el Simul8 con tu pareja.

Información de eliminación

Ten en cuenta que la eliminación de los residuos electrónicos antiguos debe seguir ciertas normas aplicables en la UE (y en otros países que tienen sus propios sistemas de recogida de residuos). El Nexus Simul8 no debe tratarse como basura doméstica, sino que debe llevarse al punto limpio más cercano, donde se pueden reciclar los residuos electrónicos de forma adecuada. Ponte en contacto con las autoridades locales para obtener más información sobre los puntos limpios locales y la normativa aplicable.

Manuale utente - Italiano

Nexus Simul8 Stroker Edition darà la massima soddisfazione sia a te che al tuo partner. L'anello per il pene ed i testicoli super elastico ti farà durare più a lungo mentre l'asta dello stroker ti stimolerà mentre spingi.

Prima di conoscere più da vicino il tuo Simul8 Stroker Edition, dedica qualche minuto a leggere questo manuale utente.

Contenuto all'interno della scatola

- Unità principale Nexus Simul8 Stroker Edition.
- Caricatore USB.
- Manuale di istruzioni.

Ricarica

Simul8 Stroker Edition è completamente ricaricabile tramite un cavo USB che si collega direttamente al tuo computer o laptop. Sotto il giocattolo ci sono due contatti magnetici a cui si attacca il pad di ricarica magnetico. Prima della ricarica, assicurati che i contatti magnetici siano puliti.

Per mostrare che il giocattolo si sta caricando correttamente, le luci sui pulsanti di accensione/spegnimento si illumineranno di rosso. Quando è completamente carico, le luci diventano verdi. Quando il tuo Simul8 Stroker Edition sta per scaricarsi, lampeggerà in verde per indicare che dovresti caricarlo presto.



Il tempo di ricarica standard è di 90 minuti che ti daranno 60 minuti di gioco.

Modalità e funzioni

Ti consigliamo di esplorare tutte le impostazioni del tuo Nexus Simul8 Stroker Edition prima di usarlo per la prima volta, in modo che la tua esperienza sia ottimizzata fin dall'inizio.

- 6 modalità di vibrazione.
- 5 stroker.
- 41 combinazioni di piacere.
- Asta ergonomica sagomata.
- Silicone sicuro per il corpo al 100%.
- Motore silenzioso.
- Ricaricabile.
- Impermeabile.

Utilizzo dei pulsanti del Simul8 Stroker

Per le impostazioni dello stroker, premere il pulsante dello stroker , sul lato inferiore del giocattolo più vicino agli anelli, per 1 secondo. Per la vibrazione per il perineo, premere il pulsante di vibrazione , sul lato inferiore del giocattolo più vicino all'asta, per 1 secondo. Una volta attivata la funzione, scorrere le altre funzioni per trovare la combinazione preferita. Per spegnere uno dei motori, è sufficiente tenere premuto un pulsante per 2 secondi fino a quando la funzione non si interrompe.

Pulizia, conservazione e sicurezza

Per prolungare la vita del tuo Nexus Simul8 Stroker Edition ti consigliamo di seguire i seguenti passaggi:

- Mai utilizzare lubrificanti a base di silicone poiché reagiranno con il silicone del tuo Simul8 Stroker Edition e altereranno le sensazioni procurate dal giocattolo. Consigliamo di utilizzare un lubrificante a base d'acqua denso e di alta qualità come Nexus Slide o Nexus Slip.
- Pulire accuratamente prima e dopo l'uso. Il Simul8 Stroker Edition è impermeabile, quindi puoi lavarlo con acqua calda e sapone o puoi semplicemente spruzzarlo con l'antibatterico Nexus Wash, pulirlo con un panno umido e lasciarlo asciugare.
- Non usare mai detergenti contenenti alcol o acetone.
- Conservare con cura il tuo giocattolo in un luogo fresco e buio eviterà potenziali danni da polvere e luce solare. Forniamo una custodia discreta che manterrà il tuo giocattolo lontano dalla polvere e protetto. Mai lasciare il Simul8 Stroker Edition alla luce diretta del sole e conservarlo sempre separatamente dagli altri giocattoli.

Preparazione

Per godersi il gioco anale è importante prepararsi in anticipo. Ti consigliamo di svuotare l'intestino e pulire l'area esternamente.

Tuttavia, se desideri goderti una pulizia più approfondita, puoi utilizzare una doccia anale Nexus. Riempi il bulbo con acqua calda e pulita e inserisci

delicatamente l'ugello nell'ano. Premi il bulbo in modo che l'acqua entri nell'ano e quindi consenti all'acqua di defluire. Ripeti l'operazione più volte fino a quando l'acqua non sarà limpida. In caso di crampi o fastidi, rimuovilo immediatamente e lascia che l'acqua fuoriesca.

Una volta che ti senti pulito e pronto, aggiungi una quantità generosa di lubrificante a base d'acqua e di buona qualità prima dell'uso. Ora sei pronto per passare alla parte più piacevole.

Suggerimenti per l'uso

Applicare una quantità generosa di lubrificante sull'asta del giocattolo e anche intorno alla zona anale.

Far scivolare il pene flaccido attraverso l'anello più lontano dall'asta, quindi far scivolare delicatamente i testicoli attraverso l'altro l'anello.

Infine, inserire lentamente l'asta nell'ano e spingere delicatamente fino a quando il perineo tocca il tuo corpo. Potresti scoprire che è piacevole inspirare lentamente mentre spingi dentro il giocattolo e poi espirare una volta che è comodamente in posizione.

Quando tutto è piacevolmente in posizione, puoi accendere il giocattolo in modo che l'asta e lo stimolatore del perineo vibrino. Ora sperimenterai tutti gli effetti del Simul8 Stroker Edition.

Masturbati semplicemente o usa il Simul8 Stroker Edition con un partner.

Informazioni sullo smaltimento

Si prega di notare che lo smaltimento dei dispositivi elettronici deve seguire le normative applicabili nell'UE (e in altri paesi che dispongono di propri sistemi di raccolta dei rifiuti). Il Nexus Simul8 Stroker Edition non deve essere trattato come i comuni rifiuti domestici, ma deve essere portato al punto di raccolta più vicino dove i dispositivi elettronici possono essere opportunamente riciclati. Contatta l'autorità locale per ulteriori informazioni sui punti di raccolta locali e sulle normative applicabili.

Руководство для пользователя

Мастурбатор Nexus Simul8 доставит максимальное удовлетворение и вам, и вашему партнеру. Суперэластичное кольцо, которое надевается на член и яички, сохранит вашу эрекцию дольше, а ствол мастурбатора будет стимулировать вас, когда вы будете делать толчки.

Прежде чем вы ближе познакомитесь со своим мастурбатором, уделите, пожалуйста, несколько минут на чтение этого руководства для пользователя.

Содержимое коробки

- Основной блок мастурбатора Nexus Simul8.
- Зарядное устройство USB.
- Инструкция.

Зарядка

Мастурбатор Simul8 полностью перезаряжается через шнур USB, который вставляется прямо в ваш компьютер или ноутбук. Под игрушкой расположены два магнитных контакта, к которым присоединяется магнитная зарядная пластинка. Перед зарядкой убедитесь, что магнитные контакты чисты.

Когда лампочка в кнопках вкл/выкл светится красным светом, это показывает, что игрушка успешно заряжается. После полной зарядки лампочки загорятся зеленым светом. Когда ваш мастурбатор Simul8 разряжается, он

будет мигать зеленым светом, показывая, что надо его скоро зарядить.



Стандартное время зарядки составляет 90 минут, что обеспечивает вам 60 минут игры.

Режимы и функции

Мы рекомендуем перед первым использованием masturbатора Nexus Simul8 изучить все его настройки, чтобы оптимизировать свои ощущения с самого начала.

- 6 режимов вибрации.
- 5 Мастурбатор.
- 41 комбинация наслаждения.
- Ствол с эргономичным контуром.
- 100% безопасный для тела силикон.
- Тихий как шепот моторчик.
- Перезаряжаемый.
- Водонепроницаемый.

Использование органов управления на Simul8 Stroker

Для того чтобы увидеть настройки masturbатора, нажмите на кнопку  masturbатора на нижней стороне игрушки, которая ближе всего к кольцам, и подержите ей нажатой 1 секунду. Для получения вибрации в промежности нажмите на кнопку вибрации  на нижней стороне игрушки, которая ближе всего к стволу, и подержите ее нажатой 1 секунду. После активации функции прокрутите список функций, чтобы найти нужную вам комбинацию. Для того чтобы выключить один из моторчиков, просто подержите кнопку

нажатой 2 секунды, пока выполнение функции не остановится.

Очистка, хранение и безопасность

Для того чтобы продлить срок службы вашего мастурбатора Nexus Simul8, мы рекомендуем выполнять описанные ниже операции:

- Никогда не пользуйтесь лубрикантами на основе силикона, потому что он будет реагировать с силиконом вашего мастурбатора Simul8, и изменит ощущения от игрушки. Мы рекомендуем вам пользоваться густыми высококачественными лубрикантами на водной основе, такими как Nexus Slide или Nexus Slip.
- Тщательно очищайте перед использованием и после него. Мастурбатор Simul8 водонепроницаем, так что можно мыть его теплой мыльной водой или просто обрызгать антибактериальным средством Nexus Wash, вытереть влажной тряпкой, и оставить сохнуть.
- Никогда не пользуйтесь чистящими средствами, содержащими спирт, бензин или ацетон.
- Тщательно храните свою игрушку в прохладном темном месте, чтобы предотвратить возможное повреждение от пыли и солнечного света. Мы поставляем незаметный мешочек для хранения, который защитит вашу игрушку от пыли и других воздействий. Никогда не оставляйте пробку Simul8 под воздействием прямого солнечного света, и всегда храните отдельно от других игрушек.

Подготовка

Для того чтобы наслаждаться анальной игрой, важно заранее подготовиться. Мы рекомендуем вам опорожнить свой кишечник и очистить эту зону снаружи.

Однако если вы хотели бы насладиться более тщательной очисткой, это можно легко сделать с помощью анального душа Nexus Anal Douche. Заполните грушу чистой теплой водой, и осторожно введите наконечник в свой анус. Сожмите грушу так, чтобы вода поступала в ваш анус, а затем дайте воде вытечь обратно. Повторите эту процедуру несколько раз, пока вытекающая вода не станет прозрачной. Если вы почувствуете какие-либо судороги или дискомфорт, немедленно вытащите наконечник, и дайте воде вытечь обратно.

После того как вы почувствуете себя чистым и готовым, добавьте перед использованием достаточное количество лубриканта хорошего качества на водной основе. Теперь вы готовы перейти к самой приятной части.

Советы по использованию

Нанесите достаточное количество лубриканта на ствол игрушки и вокруг своей анальной зоны.

Просуньте свой вялый пенис через дальнее от ствола кольцо, а затем осторожно просуньте свои яички через другое кольцо.

Наконец, медленно введите ствол в свой анус, и осторожно заталкивайте его до тех пор, пока

предназначенная для давления на промежность точки не коснется вашего тела. Вам может понравиться медленно вдохнуть, заталкивая игрушку, а потом выдохнуть, когда она удобно разместится на месте.

Когда все удобно разместится на месте, можно включить игрушку, чтобы завибрировал стимулятор для ствола и промежности. Теперь вы ощутите полный эффект мастурбатора Simul8.

Просто мастурбируйте или используйте мастурбатор Simul8 с партнером.

Информация об утилизации

Обратите, пожалуйста, внимание на то, что утилизация старых электронных отходов должна осуществляться в соответствии с некоторыми нормативными актами ЕС (и других стран, у которых имеется собственная система сбора отходов). С мастурбатором Nexus Simul8 нельзя обращаться, как с обычным бытовым мусором: его следует отнести в ближайший пункт сбора отходов, где электронные отходы могут быть надлежащим образом утилизированы. За дополнительной информацией о ваших местных пунктах сбора отходов и применимых нормативных актах обращайтесь к свой местный орган власти.

Instrukcja obsługi - Polski

Stroker Nexus Simul8 zapewni maksimum satysfakcji obu stronom. Super elastyczny pierścień na penisa i jądra sprawi, że Twoja erekcja potrwa dłużej, a masujący trzon zapewni stymulację przy każdym pchnięciu.

Zanim bliżej zapoznasz się z wersją strokera Simul8, znajdź chwilę na przeczytanie tej instrukcji obsługi.

Zawartość pudełka

- Jednostka główna Nexus Simul8 wersja stroker.
- Ładowarka USB.
- Instrukcja obsługi.

Ładowanie

Stroker Simul8 można ładować za pomocą kabla USB podłączonego do komputera lub laptopa. Na spodzie zabawki znajdują się dwa styki magnetyczne, do których podłącza się magnetyczną podkładkę ładującą. Przed ładowaniem należy się upewnić, że styki są czyste.

Na znak, że zabawka się ładuje, lampki przycisków włączania i wyłączenia palą się na czerwono. Po zakończeniu ładowania światło lampek zmienia kolor na zielony. Kiedy bateria strokera Simul8 jest na wyczerpaniu, miga zielona lampka na znak, że zabawkę należy wkrótce podłączyć do ładowania.

Standardowy czas ładowania wynosi 90 minut, co



wystarcza na 60 minut zabawy.

Tryby i funkcje

Zalecamy zapoznanie się z wszystkimi funkcjami gadżetu Nexus Simul8 przed pierwszym użyciem, aby od samego początku osiągnąć maksimum rozkoszy.

- 6 trybów wibracji.
- 5 rodzajów pchnięć.
- 41 przyjemnych kombinacji.
- Trzon o ergonomicznym kształcie.
- Silikon w pełni bezpieczny dla organizmu.
- Bardzo cichy silnik.
- Zasilanie wbudowanym akumulatorem umożliwiającym ponowne naładowanie zabawki.
- Wodoodporny.

Sterowanie zatyczką Simul8

Aby włączyć ustawienia pchnięć, należy nacisnąć i przytrzymać przez sekundę przycisk  znajdujący się na spodzie zabawki w pobliżu pierścieni. Aby włączyć wibracje stymulujące krocze, należy nacisnąć i przytrzymać przez sekundę przycisk wibracji  znajdujący się na spodzie zabawki w pobliżu trzonu. Po włączeniu funkcji interesującą kombinację można wybrać za pomocą kółka. Aby wyłączyć któryś z silników, naciśnij i przytrzymaj przez dwie sekundy przycisk.

Czyszczenie, przechowywanie i bezpieczeństwo

Aby wydłużyć żywotność strokera Nexus Simul8, zalecamy przestrzeganie następujących zaleceń:

- Nigdy nie używaj lubrykantu na bazie silikonu, ponieważ wejdzie on w reakcję z silikonem, z którego jest wykonana stroker Simul8, i zmieni jej fakturę. Zalecamy używanie wysokiej jakości gęstego lubrykantu na bazie wody, takiego jak Nexus Slide lub Nexus Slip.

- Dokładnie wymyj zabawkę przed użyciem i po użyciu. Stroker Simul8 jest wodoszczelny, dzięki czemu można go myć ciepłą wodą z mydłem lub spryskać środkiem antybakteryjnym Nexus Wash, wytrzeć wilgotną szmatką i odłożyć do wyschnięcia.

- Nie używaj środków czyszczących zawierających alkohol lub aceton.

- Przechowywanie zabawki w ciemnym i chłodnym miejscu uchroni ją przed zniszczeniem przez kurz i promienie słoneczne. W komplecie dołączamy dyskretny worek chroniący zabawkę przed kurzem. Nigdy nie zostawiaj zatyczki Simul8 na słońcu i zawsze przechowuj ten gadżet osobno od innych zabawek.

Przygotowanie

Aby zabawa analna była przyjemna, niezbędne jest odpowiednie przygotowanie. Zalecamy opróżnienie i dokładne wymycie okolic odbytu.

Jeśli zależy Ci na jeszcze większej czystości, możesz ją z łatwością osiągnąć przez użycie gruszki do lewatywy Nexus. Napełnij gruszkę czystą ciepłą wodą i delikatnie włóż dyszę do odbytu. Naciśnij gruszkę, aby przetoczyć wodę do odbytu, a następnie pozwól jej wypłynąć. Powtórz czynności kilka razy, aż wypływająca woda będzie czysta. Jeśli czujesz

skurcze lub jakikolwiek dyskomfort, natychmiast wyjmij gadżet i pozwól wodzie wypłynąć.

Kiedy poczujesz, że wszystko jest już odpowiednio czyste, przed użyciem nałóż obficie dobrej jakości lubrykant na bazie wody. Teraz możesz przejść do najprzyjemniejszej części.

Wskazówki

Nałóż obficie lubrykant na trzon zabawki i posmaruj nim okolice odbytu.

Nasuń pierścień na wiotki penis jak najdalej od trzonu, następnie delikatnie włóż jądra w drugi pierścień.

Na koniec powoli włóż trzon do odbytu i delikatnie dopchnij, aż element do stymulacji krocza dotknie ciała. Możesz poczuć przyjemność, powoli wdychając powietrze podczas wpychania zabawki i robiąc wydech, gdy zabawka znajdzie się na miejscu.

Kiedy wszystko będzie znajdowało się na swoim miejscu, możesz włączyć zabawkę, aby trzon i stymulator krocza zaczęły wibrować. Teraz poczujesz pełny efekt działania strokera Simul8.

Stroker Simul8 pozwoli Ci na masturbację lub na zabawę z partnerem lub partnerką.

Utylizacja

Należy pamiętać, że na terenie UE (i w innych krajach, które mają własny system zbierania odpadów) obowiązują pewne przepisy dotyczące utylizacji zużytego sprzętu elektronicznego.

Stroker Nexus Simul8 nie może być traktowany jak zwykłe odpady komunalne. Należy go zanieść do najbliższego punktu odbioru odpadów elektronicznych, aby został prawidłowo zutylizowany. Więcej informacji na temat lokalnych punktów zbiórki i obowiązujących przepisów można uzyskać od miejscowych władz.

取扱説明書 - 中国人

Nexus Simul8 (サイマル8) ストローカーエディションは、お客様とパートナー様の両方に最高の満足感を提供いたします。伸縮性のあるコック&ボールリングが、長時間勃起を維持させ、同時に挿入時にはストローカーシャフトが性感帯を刺激します。

本製品を体感する前に、本書をしっかりとお読みいただきますようお願いいたします。

内容物

- Nexus Simul8ストローカーエディション本体。
- USB充電器。
- 取扱説明書。

充電

本製品は、お使いのパソコンやノートパソコンに直接接続してお使いいただけるUSBケーブル経由で充電できます。本製品の底面には、マグネット式充電パッドを取り付けることができるマグネットコンタクトが2か所備えられています。充電前に、マグネットコンタクトが汚れていないことを確認してください。

本製品が正常に充電されている場合、オン/オフボタンのライトが赤く光ります。完全に充電されると、ライトが緑に変わります。本製品の動きが遅くなると、ボタンが緑に点滅します。この場合は、すぐに本製品を充電してください。



通常、本製品は90分で充電でき、60分間お使いいただけます。

モード&機能

初回から最適化された体験をお楽しみいただくため、初めてお使いになる前に、本製品のすべての設定をご確認になることを推奨しています。

- 6種類のバイブレーションモード。
- 5ストローカー。
- 快感をもたらす組み合わせ41種類。
- 人間工学に基づく形状のシャフト。
- 100%体に安全なシリコン。
- 静音モーター。
- 充電可能。
- 防水。

本製品のコントロールの使用法

ストローカーを設定する場合は、本製品の底面にあるストローカーボタン  (リングに一番近いボタン) を1秒押します。会陰バイブレーションを起動する場合は、本製品の底面にあるバイブレーションボタン  (シャフトに一番近いボタン) を1秒押します。機能が起動したら、機能一覧をスクロールして、お好きな組み合わせを選択します。いずれかのモーターをオフにする場合は、機能が停止するまでボタンを2秒押し続けます。

お手入れ、保管&安全性について

本製品を長くお使いいただくため、次の手順に従うことを推奨しています。

- 本製品のシリコンと反応し、本製品の感触が変わってしまうため、シリコン系のローションは絶対に使用しないでください。Nexus Slide (スライド) や Nexus Slip (スリップ) など高粘度の高品質な水性ローションの使用を推奨しています。
- 使用前と使用後は、しっかりと洗ってください。本製品は防水のため、温かい石鹸水で洗うことができます。もしくは抗菌効果のあるNexus Wash (ウォッシュ) をスプレーし、湿らせた布で拭き、乾かしてください。
- アルコールやアセトンが含まれる洗浄剤は絶対に使用しないでください。
- ほこりや日光による損傷を防ぐため、本製品は光の

当たらない涼しい場所に保管してください。当社は、本製品をほこりや損傷から守るシンプルな保管用ポーチを提供しています。絶対に本製品を直射日光の当たる場所に放置しないでください。必ず他のアダルトグッズとは別に保管してください。

使用準備

アナルプレイを楽しむためには、事前準備が重要となります。腸内を空にし、肛門の外側をきれいにします。

より徹底的に洗浄したい場合は、Nexus Anal Douche（アナ

ルドゥーシェ）を使用すれば事前にアナル洗浄を行うことができます。バルブ内に清潔なお湯を満たし、ノズルを肛門にそっと挿入します。バルブを握り、肛門にお湯を入れ、逆流させて出します。お湯が透明になるまで、この動作を繰り返します。痛みを感じた場合や違和感がある場合は、すぐに抜き出し、お湯を逆流させ出します。

十分に洗浄でき、準備が整ったら、本製品をお使いになる前に上質な水性ローションをたっぷり塗ってください。これで、究極の快感を存分にお楽しみいただけます。

使用に際して役立つ情報

本製品のシャフトと、ご自身のアナルエリアにローションをたっぷり塗ってください。

勃起していない状態のペニスをシャフトから一番遠い位置にあるリングに通し、残りのリングに睾丸をそっと入れます。

最後に、シャフトをゆっくりと肛門に入れ、会陰ポイントが体に触れるまで、やさしく押し入れます。本製品を押し入れる際にゆっくりと息を吸い込み、気持ちの良い位置に入ったら、息を吐くと快感が得られる可能性があります。

すべてが気持ちの良い位置に収まったら、本製品の電源を入れ、シャフトと会陰刺激ユニットを振動させます。これで本製品を存分に体験いただけます。

マスターベーションにはもちろん、本製品はパートナー様と一緒にお使いいただくこともできます。

廃棄に関する情報

EU（および独自の廃棄物収集方式が定められているその他の国）においては、適用される各種規制に従って電子機器廃棄物を廃棄する必要がありますのでご注意ください。本製品は、家庭ごみと同じように廃棄することはできません。必ず電子機器廃棄物を適切な方法でリサイクルできるごみ収集所や処理場に持ち込んでください。お住まいの地域の収集所や処理場および適用される規制に関する詳細は、お住まいの地域の関係機関までお問い合わせください。

取扱説明書 - 日本

Nexus Simul8 ストロークエディションは、あなたとあなたの パートナーの両方に最高の快感をお届けします。超伸縮性のあるペニスとボールのリングがあなたをより長く硬く保ち、ストロークシャフトが突き出すときにあなたを刺激します。

Simul8 ストロークエディションをより詳しく知る前に、この ユーザーマニュアルを数分お読みください。

ボックス内の内容

- NexusSimul8 ストロークエディション本体。
- USB充電器。
- 取扱説明書。

充電



Simul8ストロークエディションは、USBリードをコンピュータ またはラップトップに直接接続して完全に充電可能です。おもちゃの下には、磁気チャージパッドを取り付ける2つの磁気接点があります。充電する前に、磁気接点汚れていないことを確認してください。

おもちゃが正常に充電されていることを示すために、オン/オフボタンのライトが赤く点灯します。完全に充電されると、ライトが緑色に変わります。Simul8ストロークエディションの残量が少なくなると、緑色に点滅して、すぐに充電する必要があることが示されます。標準の充電時間はXX分で、XX分のプレイが可能です。

モードと機能

Nexus Simul8ストロークエディションを初めて使用する前に、すべての設定を確認して、最初からエクスペリエンスを最適化することをお勧めします。

- 6つの振動モード。
- 5つのストロークモード。
- 快樂の41の組み合わせ。
- 人間工学的な輪郭のシャフト。
- 100%ボディセーフシリコン。
- ささやくように静かなモーター。
- 充電式。
- 防水。

Simul8plugエディションのコントロールの使用
 ストローク設定の場合は、おもちゃの下側にある、リングに最も近いストロークボタン  を1秒間押します。会陰振動の場合は、おもちゃの下側にある、シャフトに最も近い振動ボタン  を1秒間押します。機能がアクティブになったら、機能をスクロールして、選択した組み合わせを見つけます。いずれかのモーターをオフにするには、機能が停止するまでボタンを2秒間押し続けます。

クリーニング、保管、安全

Nexus Simul8ストロークエディションの寿命を延ばすには、以下の手順に従うことをお勧めします。

- Simul8ストロークエディションのシリコンと反応しておもちゃの感触を変えるため、シリコンベースの潤滑剤は絶対に使用しないでください。NexusSlideやNexusSlipなどの濃厚で高品質の水溶性潤滑剤を使用することをお勧めします。
- 使用前と使用後に徹底的に清掃してください。Simul8ストロークエディションは防水仕様なので、温かい石鹸水で洗うか、抗菌性のネクサスウォッシュをスプレーし、湿らせた布で拭いて乾かします。
- アルコールやアセトンを含むクリーナーは絶対に使用しないでください。
- おもちゃを冷暗所に注意深く保管することで、ほこ

りや日光による損傷を防ぐことができます。おもちゃのほこりを防ぎ、保護する目立たない収納ポーチをご用意しています。Simul8プラグエディションを直射日光の当たる場所に放置しないでください。また、他のおもちゃとは別に保管してください。

準備

肛門遊びを楽しむためには、事前に準備しておくことが重要です。腸を空にして、その部分を外部からきれいにすることをお勧めします。

しかし、より徹底的なクレンジングを楽しみたい場合は、Nexus AnalDoucheを使用してこれを簡単に達成できます。バルブを清潔で暖かい水で満たし、ノズルを肛門にそっと挿入します。水が肛門に入るようにバルブを絞ってから、水が逆流するようにします。水が透明になるまでこれを数回繰り返します。けいれんや不快感を感じたら、すぐにそれを取り除き、水を元に戻します。

清潔で準備ができたなら、使用する前に良質の水溶性潤滑剤をたっぷりと加えてください。これで、最も楽しい部分に進む準備ができました。

使用のヒント

おもちゃのシャフトと肛門の周りにも、たっぷりの量の潤滑剤を塗ります。

弛緩したペニスをシャフトから最も遠いリングに通し、次に残りのリングに睾丸をそっと滑り込ませます。

最後に、シャフトを肛門にゆっくりと挿入し、会陰点が体に触れるまでゆっくりと押し込みます。おもちゃを押し込んでゆっくりと息を吸い込み、快適に配置されたら息を吐くのが楽しいと感じるかもしれません。

すべてが快適に配置されたら、おもちゃのスイッチを入れて、シャフトと会陰刺激装置を振動させること

ができません。Simul8ストロークエディションの完全な効果を体験 できます。

単に自慰行為をするか、パートナーと一緒にSimul8ストロークエディションを使用してください。

廃棄情報

古い電子廃棄物の処分は、EU（および独自の廃棄物収集システムを持つ他の国）で適用される特定の規制に従う必要があることに注意してください。Nexus Simul8ストロークエディションは、一般家庭ごみと同じように処理してはなりません。代わりに、電子廃棄物を適切にリサイクルできる最寄りの収集場所に持ち込む必要があります。地域の収集ポイントおよび適用される規制の詳細については、地方自治体にお問い合わせください。

Disclaimer

This product is sold as a novelty product only. All rights reserved. Only use the product as instructed. No medical claims are warranted or implied by the use of this product. Always use a water-based lubricant. Wash before and after use. Read the user manual carefully before use.

NEXUS[®]

NEXUS[®]
SIMUL8
DUAL ANAL AND PERINEUM COCK AND BALL TOY

NEXUS is a brand of Concepts of Love
Tomatenmarkt 1, 1681 PH • Zwaagdijk • NL (EU)
+31 (0) 229 - 82 00 00 • info@nexusrange.com

WWW.NEXUSRANGE.COM