



SNUG & TUG USER GUIDE

English	2
Deutsch	8
Español	14
Français	20
Nederlands.	26
Italiano	32
Русский	38

OVERVIEW

b-Vibe™ Snug & Tug is multi-sensation design based off of our best-selling Snug Plug Collection ultra-comfortable, weighted butt plugs that are designed to provide a sensual feeling of fullness.

Weighted Balls Provide a Sensual Feeling of Fullness

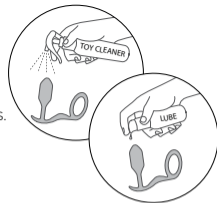


Thin 1cm Flexible Neck

Penis-Ring 1.57 inch Inner Diameter

GETTING STARTED

1. Wash your Snug & Tug with soap and water or a toy cleaner that is suitable for use with silicone items.
2. Lubricate your Snug & Tug with a water-based, silicone compatible lubricant.



INSERTING YOUR SNUG & TUG

Once you're fully erect, apply a liberal amount of water-based lube around the inside of the penis ring and stretch it out between your fingers. Use your fingers to gently place the ring at the base of your erection and around your testicles.

Once in place, you should notice your penis becoming engorged. This is because penis ring restricts blood flow out of the penis, which creates a firmer, longer-lasting erection.

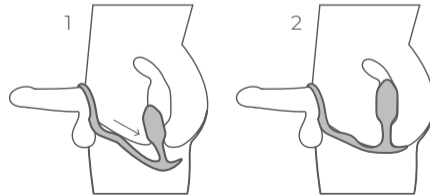
When you're comfortable with the feel and fit of the penis ring, you should then begin to insert the plug.

It may seem that the easiest way to insert you're the plug is to lubricate it and simply slide it in that requires the anus to accommodate the widest portion of the toy, which might not always feel comfortable. If you're having difficulty getting your toy in, warm up with a finger or two first. Help your body open up before you try using a toy.

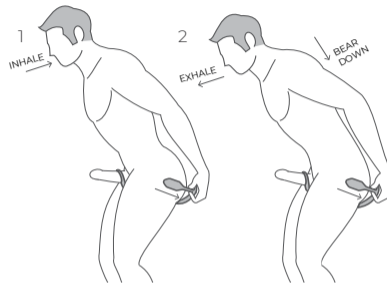
INSERTING YOUR SNUG & TUG

When you're ready for the toy, try inserting it until the widest point is at the external muscle. Then, slowly angle the toy downward about 45 degrees, so that one side of the bulb slides inside the anus keep the toy at that depth and then gently angle the toy upward about 45 degrees.

Go back and forth like that a few times, gently going a bit further in with each change in direction. It's similar to the way you can get a tight pair of jeans on by shimmying your hips side to side, but a lot slower. Once the bulb is past the internal anal muscle, the toy should slip into place. If you have any pain or discomfort during insertion, don't force it. That will only cause your body to tighten up more.



REMOVING YOUR SNUG & TUG



Some people report that they tighten down, especially after they orgasm, which can make it tricky to take an anal toy out. Fortunately, there are some tips to help.

Be gentle on the withdrawal, just like on the insertion. Hold the base in one hand and gently tug on it until you feel your body resisting. Keep that pressure and take a slow, deep breath.

REMOVING YOUR SNUG & TUG

As you exhale, bear down in the same motion as when you go to the bathroom. If the toy slides out, great! If not, try it again, but as you bear down, gently angle it down 45 degrees, just like you did when you inserted it. As one side of the bulb comes out, angle it up 45 degrees.

When the bulb comes out, it's easy to withdraw the rest of the toy quickly, but try to resist that temptation. Take it nice and slow so you can be gentle on your body. Even folks who are anal play regulars often report that going slow when they take their toys out works a lot better.

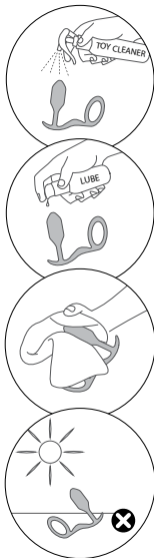
EXPERT ADVICE

Questions about Anal Play? Visit the Expert Advice section of bvibe.com for more detailed information and a wider range of topics.

b-Vibe CARE Cleaning, Storage & Safety

1. Always clean your Snug & Tug thoroughly before and after each use.
2. We recommend premium water-based lubricant. Silicone-based lubricants are not recommended and can cause damage to the product.
3. To properly clean your plug, wash with luke-warm water and a respected antibacterial soap. Rinse clean and pat dry using a lint-free cloth or towel. Do not use cleaners containing alcohol, petrol or acetone.
4. Avoid leaving your plug in direct sunlight and never expose it to extreme heat.

Should you require further assistance please contact: customerservice@bvibe.com



SPECIFICATIONS

Material	Body Safe Silicone / ABS
Height	4.2 inch
Inner Diameter	1.57 inch
Weight	128g

PRECAUTIONS FOR CONSTRICTION RING

Prolonged and frequent use of enhancement devices may cause ruptured blood vessels, hemorrhage and hematoma formation. These devices can also aggravate existing medical conditions such as Peyronie's disease, priapism and urethral structure. Enhancement devices should always be used with discretion.

This product is sold as a novelty only. No medical claims are warranted or implied by the use of this product. Use that has any adverse effect on any function of the human body is prohibited. To avoid injury or aggravation of a pre-existing condition, this product should not be used on bruised, swollen, or inflamed areas including lacerations. Discontinue use immediately if discomfort occurs.

- Do not fall asleep while wearing the constriction rings. Prolonged use of a ring may lead to permanent penis injury.
- Allow for at least 60 minutes between uses. Frequent usage may increase the risk of penis injury.
- Avoid the usage of constriction rings while under the influence of alcohol or drugs, as this may impair the user's judgement and increase the risk of penis injury.
- Misuse of constriction rings may result in bruising, painful injury, or permanent damage to the penis.
- Constriction rings, in any form or factor, do not prevent the risk of pregnancy.

PRECAUTIONS FOR CONSTRICTION RING

Delayed diagnosis of other conditions

If the user has symptoms of erectile dysfunction (i.e. inability to achieve an erection that is sufficient for sexual intercourse) consult a doctor prior to using this device to avoid any potentially harmful delay in diagnosing any of the most common causes of this condition.

Use with impaired pain perception

Do not use the device if the user has decreased sensation of pain in the penis region. This warning should inform the user if he cannot feel pain, he may not know if the device is causing him harm or injury.

Use with decreased hand strength

Do not use the device if the user has decreased hand strength as this may make the removal of the device difficult.

- Limit the use of constriction rings to no more than 30 minutes per session.
- Prolonged use of the constriction rings (without removal from the penis) may cause permanent penis injury.
- Use of constriction rings may aggravate existing medical conditions including Peyronie's disease¹, priapism² and urethral strictures³.

- Constriction rings may bruise or rupture blood vessels within the penis or scrotum, resulting in petechiae⁴, hemorrhage⁵, or the formation of hematoma⁶.

- Use the least constrictive silicone ring size that maintains an erection to avoid excessive constriction that may cause penis injury.

- ¹ Formation of hardened tissue in the penis that causes pain, distortion during erection
- ² Painful erections that persist as a result of disease
- ³ An area of hardened tissue that narrows the urethra, making it difficult to urinate at times
- ⁴ Small purplish spot on body surface caused by a minute hemorrhage
- ⁵ Flow of blood from ruptured blood vessels
- ⁶ Localized swelling filled with blood resulting from a break in a blood vessel

Complete user instructions in additional languages and FAQ can be found at:

www.bvibe.com

Email us at

customerservice@bvibe.com

for any unanswered questions

Designed and Developed by
b-Vibe™

Made in China

© b-Vibe™

ÜBERSICHT

b-Vibe™ Snug & Tug hat ein multisensorisches Design basierend auf den ultra-komfortablen, beschwerten Buttplugs unserer Bestseller-Kollektion Snug Plug, die darauf ausgelegt sind, ein sinnliches Gefühl der Fülle zu vermitteln.

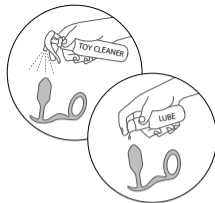
Gewichtete Bälle sorgen für ein sinnliches Gefühl der Fülle



Penisring 1,57 Zoll Innendurchmesser

VORBEREITUNG

1. Waschen Sie Ihren Snug & Tug mit Seife und Wasser oder einem Toy-Reiniger, der für die Verwendung mit Silikonartikeln geeignet ist.
2. Tragen Sie ein wasserbasiertes und silikonkompatibles Gleitgel auf Ihren Snug & Tug auf.



EINFÜHREN IHRES SNUG & TUG

Sobald Sie vollständig erigiert sind, tragen Sie eine großzügige Menge wasserbasiertes Gleitgel auf die Innenseite des Penisrings auf und dehnen Sie ihn mit den Fingern. Platzieren Sie den Ring mit den Fingern sanft an der Basis Ihrer Erektion und um Ihre Hoden.

Einmal an Ort und Stelle, sollten Sie feststellen, dass Ihr Penis anschwillt. Da der Penisring den Blutfluss aus dem Penis heraus einschränkt, führt dies zu einer festeren, länger anhaltenden Erektion.

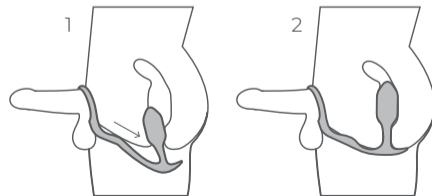
Wenn Sie mit dem Gefühl und der Passform des Penisrings vertraut sind, sollten Sie dann beginnen, den Buttplug einzuführen.

Um den Buttplug einzuführen, scheint es am einfachsten zu sein, Gleitgel auf ihn aufzutragen und ihn einfach hineinzuschieben, was bedeutet, dass der Anus den größten Teil des Toys aufnehmen muss, was sich nicht immer angenehm anfühlt. Wenn Sie Schwierigkeiten haben, Ihr Toy einzuführen, dehnen Sie sich zuerst mit einem oder

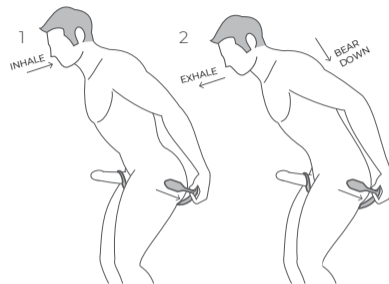
EINFÜHREN IHRES SNUG & TUG

zwei Fingern. Helfen Sie Ihrem Körper, sich zu öffnen, bevor Sie einen Buttplug benutzen. Wenn Sie bereit für das Toy sind, versuchen Sie, es einzusetzen, bis der breiteste Punkt am äußeren Muskel ist. Dann winkeln Sie das Toy langsam um etwa 45 Grad nach unten, sodass erst eine Seite in den Anus gleitet. Halten Sie dann den Buttplug auf dieser Höhe und winkeln ihn sanft um 45 Grad nach oben.

Wiederholen Sie dies ein paar Mal und gehen Sie mit jeder Richtungsänderung sanft ein wenig tiefer. Es ist so ähnlich, wie wenn man eine enge Jeans anzieht, indem man die Hüften von einer Seite zur anderen wiegt, aber viel langsamer. Sobald die breiteste Stelle am internen Anusmuskel vorbei ist, sollte das Toy in die richtige Position gleiten. Wenn Sie während des Einführens Schmerzen oder Unannehmlichkeiten verspüren, erzwingen Sie es nicht. Das würde nur dazu führen, dass sich Ihr Körper mehr verspannt.



ENTFERNEN IHRES SNUG & TUG



Manche Leute sind angespannt, besonders nach dem Orgasmus, was es schwierig machen kann, ein Anal-Toy herauszunehmen. Glücklicherweise gibt es einige Tipps, die Ihnen helfen können.

Seien Sie sanft beim Entfernen, genau wie bei der Einführung. Halten Sie die Basis in einer Hand und ziehen Sie vorsichtig daran, bis Sie spüren, dass Ihr Körper Widerstand leistet. Halten Sie den Druck aufrecht und atmen Sie langsam und tief durch.

ENTFERNEN IHRES SNUG & TUG

Wenn Sie ausatmen, beugen Sie sich leicht in der gleichen Bewegung, wie wenn Sie auf die Toilette gehen. Wenn das Toy herausrutscht, klasse! Wenn nicht, versuchen Sie es noch einmal, aber winkeln Sie es diesmal vorsichtig um 45 Grad nach unten, genau wie beim Einführen. Sobald eine Seite herauskommt, winkeln Sie es um 45 Grad nach oben.

Wenn der breiteste Teil des Buttplugs herauskommt, ist es einfach, den Rest des Toys schnell zu entfernen, aber versuchen Sie, dieser Versuchung zu widerstehen. Nehmen Sie es schön langsam heraus, um sanft zu Ihrem Körper zu sein. Sogar Anal-Enthusiasten berichten oft, dass es viel besser ist, langsam vorzugehen, wenn sie ihr Toy herausnehmen.

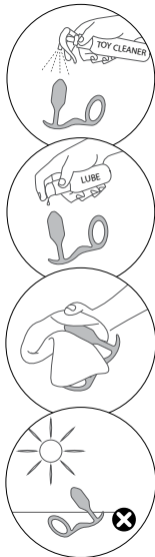
EXPERTENRAT

Fragen zum Analspiel? Besuchen Sie den Bereich Expertenrat von **bvibe.com** für weitere Informationen und ein breiteres Themenspektrum.

b-Vibe Pflege Reinigung, Lagerung & Sicherheit

1. Reinigen Sie Ihren Snug & Tug immer gründlich vor und nach jedem Gebrauch
2. Wir empfehlen erstklassiges wasserbasiertes Gleitmittel. Silikonbasierte Gleitmittel werden nicht empfohlen und können zu Produktschäden führen.
3. Um Ihren Plug richtig zu reinigen, waschen Sie ihn mit lauwarmem Wasser und einer guten antibakterielle Seife. Spülen Sie ihn ab und trocknen Sie ihn mit einem fusselfreien Tuch oder Handtuch. Verwenden Sie keine Reinigungsmittel, die Alkohol, Benzin oder Aceton enthalten.
4. Lassen Sie Ihren Plug nicht in direktem Sonnenlicht liegen und setzen Sie ihn niemals extremer Hitze aus.

Sollten Sie weitere Informationen benötigen, kontaktieren Sie bitte:
customerservice@bvibe.com



TECHNISCHE DATEN

Material	Körpersicheres Silikon / ABS
Höhe	4.2 Zoll
Innen- durch- messer	1.57 Zoll
Gewicht	128g

VORSICHTSMASSNAHMEN FÜR ENGE RINGE

Eine längere und häufige Verwendung von Penisringen kann zu Gefäßbrüchen, Blutungen und Hämatombildung führen. Dies kann auch bestehende Beschwerden wie die Peyronie-Krankheit, Priapismus und Harnröhrenstriktur verschlimmern. Penisringe sollten immer vorsichtig verwendet werden.

Dieses Produkt wird nur als Neuheit verkauft. Es werden keine medizinischen Ansprüche durch die Verwendung dieses Produkts garantiert oder impliziert. Eine Verwendung, die eine nachteilige Auswirkung auf die Funktion des menschlichen Körpers hat, ist verboten. Um Verletzungen oder Verschlechterungen einer bereits bestehenden Erkrankung zu vermeiden, sollte dieses Produkt nicht an gequetschten, geschwollenen oder entzündeten Stellen, einschließlich Schnittwunden, verwendet werden. Brechen Sie die Anwendung sofort ab, wenn Unannehmlichkeiten auftreten.

- Schlafen Sie beim Tragen enger Ringe nicht ein. Eine längere Verwendung eines Ringes kann zu einer dauerhaften Penisverletzung führen.
- Warten Sie mindestens 60 Minuten vor einer erneuten Nutzung. Häufige Nutzung kann das Risiko einer Penisverletzung erhöhen.
- Vermeiden Sie die Verwendung enger Ringe unter Alkohol- oder Drogeneinfluss, da dies die Urteilsfähigkeit des Benutzers beeinträchtigen kann und das Risiko von Penisverletzungen erhöht.
- Missbrauch enger Ringe kann zu Quetschungen, schmerzhaften Verletzungen oder einer dauerhaften Beschädigung des Penis führen.
- Penisringe, in jeglicher Form oder Anzahl, verhindern eine mögliche Schwangerschaft nicht.

VORSICHTSMASSNAHMEN FÜR ENGE RINGE

Verzögerte Diagnose anderer Erkrankungen

Wenn der Benutzer Symptome einer Erektionsstörung hat (d.h. die Unfähigkeit, eine Erektion zu erreichen, die für den Geschlechtsverkehr ausreichend ist), konsultieren Sie vor der Verwendung dieses Spielzeugs einen Arzt, um eine potenziell schädliche Verzögerung bei der Diagnose einer der häufigsten Ursachen dieser Erkrankung zu vermeiden.

Einsatz bei eingeschränkter Schmerzwahrnehmung

Verwenden Sie das Spielzeug nicht, wenn der Benutzer eine verringerte Schmerzwahrnehmung im Penisbereich hat. Diese Warnung soll den Benutzer darüber informieren, dass wenn er keine Schmerzen verspürt, er möglicherweise nicht weiß, ob das Spielzeug ihm Schaden zufügt oder ihn verletzt.

Verwendung mit verminderter Handkraft Verwenden

Sie das Gerät nicht, wenn die Handstärke des Benutzers vermindert ist, da dies die Entfernung des Toys erschweren kann.

- Beschränken Sie die Verwendung von Penisringen auf maximal 30 Minuten pro Sitzung.
- Eine längere Verwendung von Penisringen (ohne Abnahme vom Penis) kann zu dauerhaften Penisverletzungen führen.
- Die Verwendung von engen Ringen kann bestehende medizinische Beschwerden wie die Peyronie-Krankheit¹, Priapismus² und Harnröhrenstrikturen³ verschlimmern.

- Enge Ringe können Blutgefäße im Penis oder Hodensack quetschen oder verletzen, was zu Petechie⁴, Blutungen⁵ oder der Entstehung von Hämatomen⁶ führen kann..
- Verwenden Sie die am wenigsten enge Silikonringgröße, die eine lange Erektion ermöglicht, um eine Penisverletzung aufgrund übermäßiger Verengung zu vermeiden.

- ¹ Bildung von verhärtetem Gewebe im Penis, das Schmerzen verursacht und die Erektion verzögert
- ² Anhaltende schmerzhafte Erektionen aufgrund einer Krankheit
- ³ Ein Bereich aus gehärtetem Gewebe, das die Harnröhre verengt und das Urinieren erschweren kann
- ⁴ Kleiner violetter Fleck auf der Körperoberfläche, der durch eine kurze Blutung verursacht wird
- ⁵ Blutfluss aus verletztem Blutgefäß
- ⁶ Lokale, mit Blut gefüllte Schwellung aufgrund eines verletzten Blutgefäßes

Vollständige Bedienungsanleitungen in weiteren Sprachen und FAQs finden Sie unter:
www.bvibe.com

Senden Sie uns eine E-Mail an
customerservice@bvibe.com
wenn Sie Fragen haben, die noch nicht beantwortet wurden.

Designed und entwickelt von
b-Vibe™

Hergestellt in China
© b-Vibe™

DESCRIPCIÓN

b-Vibe™ Snug & Tug es un diseño de múltiples sensaciones basado en nuestra colección más vendida de tapones Snug Plug, ultra cómodos y robustos, diseñados para proporcionar una sensación sensual plena.

Las robustas bolas proporcionan una sensación sensual plena

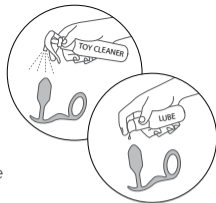


Cuello delgado y flexible de 1 cm

Anillo para el pene de 4cm de diámetro interior

PARA EMPEZAR

1. Lavar el Snug & Tug con agua y jabón o con un limpiador de juguetes que sea adecuado para usar con artículos de silicona.
2. Lubricar el Snug & Tug con un lubricante a base de agua compatible con silicona.



CÓMO INSERTAR EL SNUG & TUG

Cuando se consiga la erección, aplicar una cantidad abundante de lubricante a base de agua alrededor del interior del anillo del pene y estirarlo entre los dedos. Usar los dedos para colocar suavemente el anillo en la base de la erección y alrededor de los testículos.

Una vez en su lugar, se debe notar cómo el pene se hincha. Esto se debe a que el anillo del pene restringe el flujo de sangre fuera del pene, lo que crea una erección más firme y duradera.

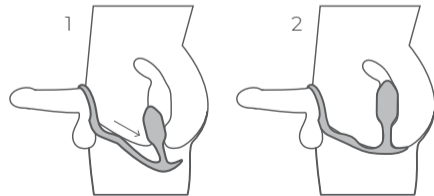
When you're comfortable with the feel and fit of the penis ring, you should then begin to insert the plug.

Cuando se esté cómodo con la sensación y el ajuste del anillo del pene, se debe comenzar a insertar el tapón. La manera más fácil de insertarlo puede ser lubricarlo y simplemente deslizarlo, lo que requiere que el ano se acomode a la parte más ancha del juguete, que puede no ser muy cómodo. Si se presentan dificultades para meter el juguete, calentarlo primero con uno o dos dedos. Ayudar al cuerpo a abrirse antes de intentar usar

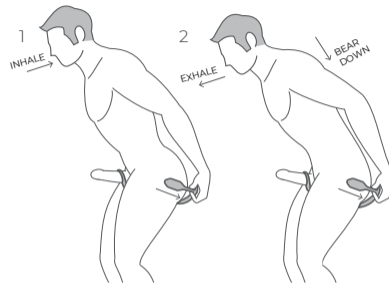
CÓMO INSERTAR EL SNUG & TUG

un juguete. Cuando se esté listo para el juguete, tratar de insertarlo hasta que el punto más ancho esté en el músculo externo. Luego, inclinar lentamente el juguete hacia abajo unos 45 grados, de modo que un lado del bulbo se deslice dentro del ano, mantener el juguete a esa profundidad y luego inclinar suavemente el juguete hacia arriba unos 45 grados.

Ir de un lado a otro de esa manera unas cuantas veces, yendo suavemente un poco más adentro con cada cambio de dirección. Es similar a la forma de ponerse unos vaqueros apretados moviendo las caderas de un lado a otro, pero mucho más despacio. Una vez que el bulbo haya pasado el músculo anal interno, el juguete debe deslizarse en su lugar. Si se siente algún dolor o molestia durante la inserción, no forzar. Eso solo hará que el cuerpo se contraiga más.



CÓMO QUITAR EL SNUG & TUG



Algunas personas dicen que se endurecen, especialmente después del orgasmo, lo que puede hacer difícil sacar un juguete anal. Afortunadamente, hay algunos consejos para que sea más fácil.

Tener cuidado al retirarlo, igual que al insertarlo. Sostener la base con una mano y tirar suavemente de ella hasta sentir que el cuerpo se resiste. Mantener esa presión y respirar lenta y profundamente.

CÓMO QUITAR EL SNUG & TUG

Al exhalar, hacer el mismo movimiento que al ir al baño. Si el juguete sale, ¡genial! Si no es así, intentarlo de nuevo, pero a medida que se presiona, inclinarlo suavemente 45 grados, tal como cuando se insertó. Al salir un lado del bulbo, inclinarlo 45 grados.

Cuando el bulbo salga, es fácil retirar el resto del juguete rápidamente, pero no hay que apresurarse. Hay que tomárselo con calma para no dañarse. Incluso quienes están acostumbrados a los juegos anales concuerdan en que sacar los juguetes despacio funciona mucho mejor.

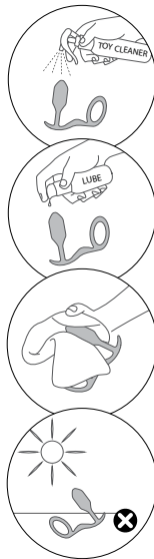
CONSEJOS DE EXPERTOS

¿Preguntas sobre el juego anal? Visita la sección de Consejos de Expertos de **bvibe.com** para obtener información más detallada y una gama más amplia de temas.

Cuidado b-Vibe Limpieza, Almacenamiento y Seguridad

1. Limpiar siempre bien el Snug & Tug antes y después de cada uso.
2. Recomendamos un lubricante a base de agua de primera calidad. Los lubricantes a base de silicona no son recomendables y pueden dañar el producto.
3. Para limpiar correctamente el tapón, lavar con agua tibia y un buen jabón antibacteriano. Enjuagar, limpiar y secar con un paño o toalla que no deje pelusa. No utilizar limpiadores que contengan alcohol, gasolina o acetona.
4. Evitar dejar el tapón expuesto a la luz solar directa y no exponer nunca a un calor extremo.

Si se requiere más ayuda, contactar con:
customerservice@bvibe.com



ESPECIFICACIONES

Material	Silicona segura para el cuerpo / ABS
Altura	4.2 Plg
Diámetro interior	1.57 Plg
Peso	128g

PRECAUCIONES PARA EL ANILLO DE CONSTRICCIÓN

El uso prolongado y frecuente de este tipo de dispositivo puede causar ruptura de vasos sanguíneos, hemorragia y formación de hematomas. Estos dispositivos también pueden agravar condiciones médicas existentes como la enfermedad de Peyronie, el priapismo y la estructura uretral. Los dispositivos de estimulación deben utilizarse siempre con discreción.

Este producto se vende solo como novedad. Ninguna reclamación médica está garantizada o implícita por el uso de este producto. Se prohíbe el uso que tenga cualquier efecto adverso en cualquier función del cuerpo humano. Para evitar lesiones o agravamiento de una condición preexistente, este producto no debe usarse en áreas con moretones, hinchadas o inflamadas, incluyendo laceraciones. Suspender su uso inmediatamente si se produce alguna molestia.

- No dormir con los anillos de constricción puestos El uso prolongado de un anillo puede provocar una lesión permanente del pene.
- Dejar actuar durante al menos 60 minutos entre cada uso. El uso frecuente puede aumentar el riesgo de lesiones en el pene.
- Evitar el uso de anillos de constricción bajo los efectos del alcohol o las drogas, ya que esto puede perjudicar el juicio del usuario y aumentar el riesgo de lesiones en el pene.
- El mal uso de los anillos de constricción puede resultar en moretones, lesiones dolorosas o daños permanentes en el pene.
- Los anillos de constricción, en cualquier forma o factor, no previenen el riesgo de embarazo.

PRECAUCIONES PARA EL ANILLO DE CONSTRICCIÓN

Si el usuario tiene síntomas de disfunción eréctil (es decir, incapacidad para lograr una erección suficiente para mantener relaciones sexuales), consultar a un médico antes de usar este dispositivo para evitar cualquier retraso potencialmente perjudicial en el diagnóstico de cualquiera de las causas más comunes de esta afección.

Uso con alteración de la percepción del dolor No utilizar el aparato si el usuario tiene una disminución de la sensación de dolor en la zona del pene. Esta advertencia debe informar al usuario si no puede sentir dolor, puede que no sepa si el dispositivo le está causando daño o lesión.

No utilizar el dispositivo si el usuario tiene una fuerza reducida en la mano, ya que esto puede dificultar la extracción del dispositivo.

- Limitar el uso de los anillos de constricción a no más de 30 minutos por sesión.
- El uso prolongado de los anillos de constricción (sin retirarlos del pene) puede causar lesiones permanentes en el pene.
- El uso de anillos de constricción puede agravar condiciones médicas existentes, incluyendo la enfermedad de Peyronie¹, el priapismo² y las estenosis uretrales³.

- Los anillos de constricción pueden magullar o romper los vasos sanguíneos dentro del pene o escroto, resultando en Petequias⁴, hemorragia⁵, o la formación de hematomas⁶.

- Utilizar el tamaño de anillo de silicona menos constrictivo que mantenga una erección para evitar que la constricción excesiva pueda causar lesiones en el pene.

¹ Formación del tejido endurecido del pene que causa dolor, distorsión durante la erección

² Erecciones dolorosas que persisten como resultado de la enfermedad

³ Un área de tejido endurecido que estrecha la uretra, lo que a veces dificulta la micción

⁴ Pequeña mancha púrpura en la superficie del cuerpo causada por una hemorragia de un minuto

⁵ Flujo de sangre de los vasos sanguíneos rotos

⁶ Hinchazón localizada llena de sangre como resultado de una ruptura en un vaso sanguíneo

Las instrucciones completas para el usuario en otros idiomas y las preguntas frecuentes se pueden encontrar en:

www.bvibe.com

Envíanos un correo electrónico a **customerservice@bvibe.com** para cualquier pregunta sin respuesta

Diseñado y desarrollado por
b-Vibe™

Hecho en China
© b-Vibe™

VUE D'ENSEMBLE

Aperçu Le Snug & Tug de **b-Vibe™** est un design multi-sensation basé sur notre best-seller Snug Plug Collection, une collection de plugs ultra-confortables et lestés qui sont conçus pour fournir une sensation sensuelle de plénitude.

Les balles lestées procurent une sensation sensuelle de plénitude

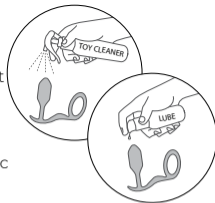


Mince
1cm Cou
flexible

Anneau pénien de 1,57
pouce de diamètre
intérieur

POUR COMMENCER

1. Lavez votre Snug & Tug avec de l'eau et du savon ou un nettoyant pour jouets qui convient aux articles en silicone.
2. Lubrifiez votre Snug & Tug avec un lubrifiant à base d'eau, compatible avec le silicone.



INSERTION DU SNUG & TUG

Une fois que vous avez une érection, appliquez une quantité généreuse de lubrifiant à base d'eau autour de l'intérieur de l'anneau pénien et étirez-le entre vos doigts. Utilisez vos doigts pour placer doucement l'anneau à la base de votre érection et autour de vos testicules.

Une fois l'anneau en place, vous devriez remarquer que votre pénis devient gorgé de sang. C'est parce que l'anneau pénien restreint la circulation sanguine hors du pénis, ce qui crée une érection plus ferme et plus durable.

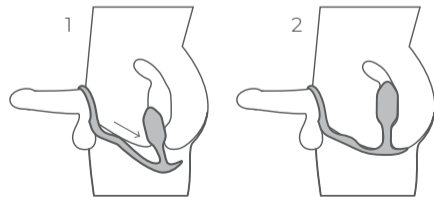
Lorsque vous êtes à l'aise avec la sensation et l'ajustement de l'anneau pénien, vous pouvez commencer à insérer le plug.

Il peut sembler que la meilleure façon d'insérer le plug est de le lubrifier puis de l'insérer, mais cela requiert que l'anus s'accommode instantanément à la portion la plus large du jouet. Si vous avez de la difficulté à faire entrer votre jouet, préparez-vous d'abord avec un ou deux doigts. Aidez votre corps à se relaxer et à s'ouvrir avant d'essayer d'utiliser un jouet.

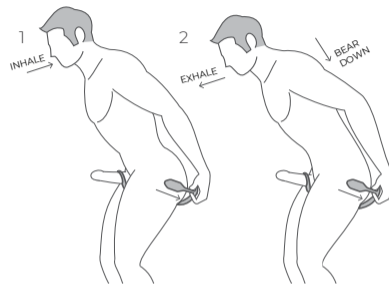
INSERTION DU SNUG & TUG

Lorsque vous êtes prêt à insérer le jouet, essayez de l'insérer jusqu'à ce que son point le plus large soit au niveau du muscle externe. Ensuite, inclinez lentement le jouet vers le bas à environ 45 degrés, de sorte qu'un côté du bulbe glisse à l'intérieur de l'anus. Maintenez le jouet à cette profondeur, puis inclinez-le doucement vers le haut à environ 45 degrés.

Faites quelques allers et retours comme ça, en allant doucement un peu plus loin à chaque changement de direction. C'est semblable à la façon dont on peut enfiler un jean serré en faisant miroiter ses hanches d'un côté à l'autre, mais beaucoup plus lentement. Une fois que le bulbe a passé le muscle anal interne, le jouet devrait glisser en place sans effort. Si vous ressentez de la douleur ou de l'inconfort pendant l'insertion, ne forcez pas. Cela ne fera que resserrer davantage votre corps.



RETRAIT DU SNUG & TUG



Certaines personnes déclarent que leur anus peut se resserrer, surtout après l'orgasme, ce qui peut rendre difficile de sortir un jouet anal. Heureusement, il existe quelques conseils pour vous aider.

Effectuez le retrait doucement, tout comme pour l'insertion. Tenez la base d'une main et tirez doucement dessus jusqu'à ce que vous sentiez votre corps résister. Maintenez cette pression et respirez lentement et profondément. Lorsque vous expirez, faites le même mouvement que lorsque vous allez aux toilettes.

RETRAIT DU SNUG & TUG

Si le jouet glisse dehors, super ! Si ce n'est pas le cas, réessayez, mais au fur et à mesure que vous appuyez vers le bas, inclinez-le doucement de 45 degrés vers le bas, comme vous l'avez fait lors de l'insertion. Lorsqu'un côté du bulbe sort, inclinez-le vers le haut de 45 degrés.

Lorsque le bulbe sort, il est facile de retirer le reste du jouet rapidement, mais essayez de résister à cette tentation. Prenez-le doucement et lentement afin de ménager votre corps. Même les gens qui sont des habitués du jeu anal disent souvent qu'il est beaucoup plus efficace de sortir un jouet lentement.

CONSEIL D'EXPERT

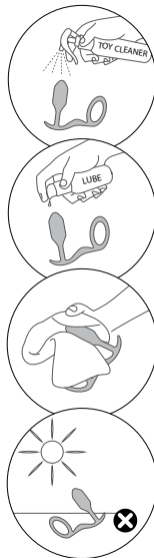
Des questions sur le jeu anal? Visitez la section Conseils d'experts de bvibe.com pour plus d'informations détaillées et un plus large éventail de sujets.

Entretien du b-Vibe

Nettoyage, Stockage et Sécurité

1. Nettoyez toujours soigneusement votre Snug & Tug avant et après chaque utilisation.
2. Nous recommandons un lubrifiant à base d'eau de première qualité. Les lubrifiants à base de silicone ne sont pas recommandés et peuvent endommager le produit.
3. Pour bien nettoyer votre plug, lavez à l'eau tiède et tiède avec un savon antibactérien de qualité. Rincez et séchez le plug en le tapotant à l'aide d'un chiffon ou d'une serviette non pelucheux. N'utilisez pas de produits nettoyants contenant de l'alcool, de l'essence ou de l'acétone.
4. Évitez de laisser votre plug à la lumière directe du soleil et ne l'exposez jamais à une chaleur extrême.

Si vous avez besoin d'aide, veuillez contacter:
customerservice@bvibe.com



CARACTÉRISTIQUES TECHNIQUES

Matériau	Silicone sans danger pour le corps / ABS
Hauteur	4.2 Pouce
Diamètre intérieur	1.57 Pouce
Poids de l'appareil	128g

PRÉCAUTIONS POUR L'ANNEAU DE CONSTRICTION

L'utilisation prolongée et fréquente de dispositifs d'amélioration des performances peut provoquer une rupture des vaisseaux sanguins, des hémorragies et la formation d'hématomes. Ces dispositifs peuvent également aggraver des conditions médicales existantes telles que la maladie de la Peyronie, le priapisme et la structure urétrale. Les dispositifs d'amélioration des performances doivent toujours être utilisés prudemment.

Ce produit est vendu comme fantasie seulement. L'utilisation de ce produit ne garantit ni ne sous-entend aucune allégation médicale. Toute utilisation ayant un effet néfaste sur une fonction quelconque du corps humain est interdite. Pour éviter les blessures ou l'aggravation d'une condition préexistante, ce produit ne doit pas être utilisé sur les zones meurtries, enflées ou enflammées, y compris les lacérations. Cesser immédiatement l'utilisation en cas d'inconfort.

- Ne pas s'endormir en portant les anneaux de constriction. L'utilisation prolongée d'un anneau peut entraîner des blessures permanentes au pénis.
- Laisser agir au moins 60 minutes entre chaque utilisation. L'utilisation fréquente peut augmenter le risque de blessure au pénis.
- Éviter l'utilisation d'anneaux de constriction sous l'influence de l'alcool ou de drogues, car ces substances peuvent altérer la capacité de jugement de l'utilisateur et augmenter le risque de blessure au pénis.
- Une mauvaise utilisation des anneaux de constriction peut entraîner des contusions, des blessures douloureuses ou des dommages permanents au pénis.
- Les anneaux de constriction, sous quelque forme ou facteur que ce soit, ne préviennent pas le risque de grossesse.

PRÉCAUTIONS POUR L'ANNEAU DE CONSTRICTION

Si l'utilisateur présente des symptômes de dysfonction érectile (c.-à-d. incapacité d'obtenir une érection suffisante pour avoir des rapports sexuels), il doit consulter un médecin avant d'utiliser cet appareil afin d'éviter tout retard potentiellement dangereux dans le diagnostic de l'une des causes les plus courantes de cette condition.

Ne pas utiliser l'appareil si l'utilisateur a une capacité à ressentir de la douleur amoindrie dans la région du pénis. La douleur sert à informer l'utilisateur, s'il ne ressent pas de douleur, il peut ne pas savoir si l'appareil lui cause des dommages ou des blessures.

Ne pas utiliser l'appareil si l'utilisateur souffre d'une diminution de la force de la main car cela peut rendre le retrait de l'appareil difficile.

- Limiter l'utilisation des anneaux de constriction à un maximum de 30 minutes par séance.
- L'utilisation prolongée des anneaux de constriction (sans le retirer du pénis) peut causer des blessures permanentes au pénis.
- L'utilisation d'anneaux de constriction peut aggraver des conditions médicales existantes, notamment la maladie de la Peyronie¹, le priapisme² et les sténoses urétrales³.

- Les anneaux de constriction peuvent meurtrir ou rompre les vaisseaux sanguins dans le pénis ou le scrotum, entraînant des pétéchies⁴, des hémorragies⁵, ou la formation d'hématomes⁶.
- Utilisez la taille d'anneau en silicone la moins contraignante possible pour maintenir une érection afin d'éviter trop de constriction, ce qui pourrait causer des blessures au pénis.

- ¹ La formation de tissu durci dans le pénis, causant de la douleur et des distortions pendant l'érection
- ² Des érections douloureuses persistant à cause d'une maladie.
- ³ Une zone de tissu durci qui rétrécit l'urètre, rendant l'urination difficile.
- ⁴ Une petite tache violette sur la surface du corps, causée par une petite hémorragie.
- ⁵ Un flux de sang causé par la rupture de vaisseaux sanguins.
- ⁶ Un gonflement localisé rempli de sang résultant du bris d'un vaisseau sanguin.

Les instructions d'utilisation complètes dans d'autres langues et la FAQ sont disponibles à l'adresse suivante :
www.bvibe.com

Envoyez-nous un courriel à
customerservice@bvibe.com
pour toute question sans réponse

Conçu et développé par
b-Vibe™

Fabriqué en Chine
© b-Vibe™

OVERZICHT

b-Vibe™ Snug & Tug is een multi-sensatie ontwerp dat gebaseerd is op onze bestverkochte Snug Plug Collectie; super-comfortabele, gewogen buttplugs die zijn ontworpen om een sensueel gevoel van volheid te geven.

Gewogen Ballen Zorgen voor een Sensueel Gevoel van Volheid

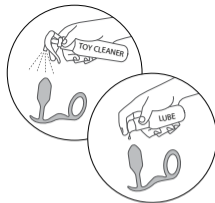


1 Cm dun Flexibele Hals

Penisring met binnendiameter van 1,57 inch

VAN START GAAN

1. Was je Snug & Tug met water en zeep of met een speelgoedreiniger die geschikt is voor gebruik met siliconen artikelen.
2. Smeer uw Snug & Tug in met een glijmiddel op waterbasis, dat geschikt is voor siliconen.



HET PLAATSEN VAN JE SNUG & TUG

Wanneer je een volledige erectie hebt, breng dan een ruime hoeveelheid glijmiddel op waterbasis aan rond de binnenkant van de penisring en rek hem uit tussen je vingers. Gebruik je vingers om de ring voorzichtig aan de basis van je erectie en rond je testikels te plaatsen.

Wanneer de ring op zijn plaats zit zal je merken dat je penis gezwollen raakt. Dit komt omdat de penisring de bloedstroom uit de penis beperkt, waardoor een stevigere, langdurige erectie ontstaat.

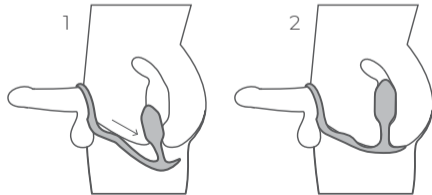
Wanneer je op je gemak bent met het gevoel en de pasvorm van de penisring, kan je beginnen met het inbrengen van de plug.

Het lijkt misschien dat de gemakkelijkste manier om de plug in te brengen is om hem in te smeren en eenvoudigweg naar binnen te schuiven, zodat de anus het breedste gedeelte van het speelgoed moet omvatten, wat misschien niet altijd prettig aanvoelt. Als je moeite hebt om je speelgoed naar binnen te krijgen, warm jezelf dan eerst op met een of twee vingers. Help je lichaam om zich open te stellen voordat je een stuk speelgoed probeert te gebruiken.

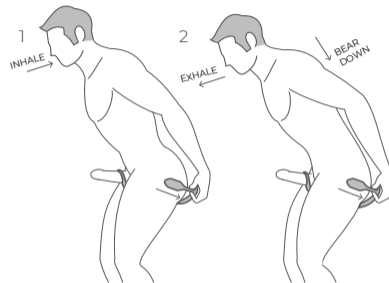
HET PLAATSEN VAN JE SNUG & TUG

Wanneer je klaar bent voor het speelgoed, probeer het dan in te brengen totdat het breedste punt op de externe spier ligt. Draai het speeltje dan vervolgens langzaam in een hoek van ongeveer 45 graden naar beneden, zodat één kant van de bal in de anus schuift. Houd het speeltje op die diepte en draai het vervolgens zachtjes ongeveer 45 graden naar boven.

Ga een paar keer zo heen en weer, en ga bij elke verandering van richting zachtjes een beetje verder. Het is vergelijkbaar met de manier waarop je een strakke spijkerbroek aan kunt trekken door je heupen heen en weer te draaien, maar dan veel langzamer. Zodra de bal voorbij de inwendige sluitspier is, moet het speelgoed op zijn plaats glijden. Als je pijn of ongemak voelt tijdens het inbrengen, forceer het dan niet. Dat zal er alleen maar voor zorgen dat je lichaam zich nog meer zal spannen.



HET VERWIJDEREN VAN UW KNUSSE & TUG



Sommige mensen geven aan dat ze aanspannen, vooral na het orgasme, wat het lastig kan maken om een anaal speeltje eruit te halen. Gelukkig zijn er enkele tips om je te helpen.

Wees voorzichtig met het terugtrekken, net als bij het inbrengen. Houd de basis in één hand en trek er zachtjes aan tot je voelt dat je lichaam zich verzet. Houd die druk aan en haal langzaam en diep adem.

HET VERWIJDEREN VAN UW KNUSSE & TUG

Als je uitademt, druk dan op dezelfde manier als wanneer je naar het toilet gaat. Als het speelgoed eruit glijdt, geweldig! Zo niet, probeer het dan nog eens, maar terwijl je drukt draai je het zachtjes 45 graden naar beneden, net zoals je deed toen je het in het inbracht. Als een kant van de bol naar buiten komt, draai hem dan 45 graden omhoog.

Als de bol eruit komt, is het gemakkelijk om de rest van het speelgoed snel terug te trekken, maar probeer die verleiding te weerstaan. Doe het rustig aan en behandel je lichaam met zachtheid. Zelfs mensen die regelmatig anaal spelen melden vaak dat ze het speelgoed er het gemakkelijkst uithalen wanneer ze het rustig doen.

ADVIES VAN DE EXPERTS

Vragen over Anale Spelletjes? Bekijk het "Advies van de Expert" gedeelte van **bvibe.com** voor meer gedetailleerde informatie en een breder scala aan onderwerpen.

b-Vibe Verzorging Reiniging, Opslag en Veiligheid

1. Reinig je Snug & Tug altijd grondig voor en na ieder gebruik.
2. We adviseren premium glijmiddel op waterbasis. Smeermiddelen op siliconenbasis worden niet aanbevolen en kunnen het product beschadigen.
3. Om uw plug goed schoon te maken, wast u deze met lauwwarm water en een goede antibacteriële zeep. Spoel schoon en dep droog met een pluivrije doek of handdoek. Gebruik geen reinigingsmiddelen die alcohol, benzine of aceton bevatten.
4. Laat uw plug niet in direct zonlicht staan en stel hem nooit bloot aan extreme hitte.

Voor verdere hulp kunt u contact opnemen met:
customerservice@bvibe.com



SPECIFICATIES

Materiaal	Lichaamsveilig Silicone / ABS
Hoogte	4.2 Inch
Binnendiameter	1.57 Inch
Gewicht	128g

VOORZORGSMAATREGELEN VOOR VERNAUWINGSRING

Langdurig en frequent gebruik van hulpmiddelen voor verbetering kan leiden tot gescheurde bloedvaten, bloedingen en de vorming van hematomen. Deze hulpmiddelen kunnen ook bestaande medische aandoeningen, zoals de ziekte van Peyronie, priapisme en urethrale structuur verergeren. Verbeteringshulpmiddelen moeten altijd discreet worden gebruikt.

Dit product wordt alleen als nieuwigheid verkocht. Het gebruik van dit product rechtvaardigt of impliceert geen enkele medische claim. Gebruik dat een nadelig effect heeft op een functie van het menselijk lichaam is verboden. Om letsel of verergering van een reeds bestaande aandoening te voorkomen, mag dit product niet worden gebruikt op gekneusde, gezwollen of ontstoken plaatsen, inclusief snijwonden. Stop het gebruik onmiddellijk als er zich ongemak voordoet.

- Val niet in slaap tijdens het dragen van een vernauwingsring. Langdurig gebruik van een ring kan leiden tot blijvend letsel aan de penis.
- Houd minstens 60 minuten tussen de tijdstippen van gebruik aan. Frequent gebruik kan het risico op beschadiging van de penis verhogen.
- Vermijd het gebruik van vernauwingsringen onder invloed van alcohol of drugs, omdat die het beoordelingsvermogen van de gebruiker kunnen schaden en het risico op beschadiging van de penis kunnen verhogen.
- Misbruik van vernauwingsringen kan leiden tot blauwe plekken, pijnlijke verwondingen of blijvende beschadiging van de penis.
- Vernauwingsringen, van welke vorm of factor dan ook, voorkomen het risico op zwangerschap niet.

VOORZORGSMAATREGELEN VOOR VERNAUWINGSRING

Vertraagde diagnose van andere aandoeningen Als de gebruiker symptomen van een erectiestoornis heeft (d.w.z. het onvermogen om een erectie te krijgen die voldoende is voor geslachtsgemeenschap), raadpleeg dan een arts alvorens dit apparaat te gebruiken, om een mogelijk schadelijke vertraging in de diagnose van één van de meest voorkomende oorzaken van deze aandoening te vermijden.

Gebruik bij verminderde pijnbeleving Gebruik het apparaat niet als de gebruiker een verminderd gevoel van pijn heeft in de regio van de penis. Deze waarschuwing moet de gebruiker informeren als hij geen pijn kan voelen, hij kan dan immers niet weten of het apparaat hem schade of letsel toebrengt.

Gebruik bij verminderde kracht in de handen Gebruik het apparaat niet als de kracht in de handen van de gebruiker is afgenomen, omdat dit het verwijderen van het apparaat kan bemoeilijken.

- Beperk het gebruik van vernauwingsringen tot maximaal 30 minuten per sessie.

- Het gebruik van de vernauwingsringen (zonder verwijdering uit de penis) kan blijvend penisletsel veroorzaken.

- Het gebruik van vernauwingsringen kan bestaande medische aandoeningen verergeren, waaronder de ziekte van Peyronie¹, priapisme² en urethrale vernauwingen³.

- Kneuzingsringen kunnen bloedvaten in de penis of het scrotum beschadigen of scheuren, wat kan leiden tot petechiën⁴, bloedingen⁵ of de vorming van hematomen⁶.

- Gebruik de minst vernauwende siliconenring die een erectie in stand houdt om overmatige vernauwing van de hoed te voorkomen, kan penisletsel veroorzaken.

¹ Vorming van verhard weefsel in de penis dat pijn, vervorming tijdens de erectie veroorzaakt

² Pijnlijke erecties die blijven bestaan als gevolg van ziekte

³ Een gebied van verhard weefsel dat de plasbuis vernauwt, waardoor het soms moeilijk is om te urineren

⁴ Kleine paarsachtige vlek op het lichaamsoppervlak veroorzaakt door een minieme bloeding

⁵ Stroom van bloed uit gescheurde bloedvaten

⁶ Gelokaliseerde met bloed gevulde zwelling als gevolg van een breuk in een bloedvat

Volledige gebruikersinstructies in andere talen en veelgestelde vragen zijn te vinden op:

www.bvibe.com

Stuur ons een e-mail naar
customerservice@bvibe.com
voor onbeantwoorde vragen

Ontworpen en ontwikkeld door
b-Vibe™

Gemaakt in China
© b-Vibe™

PANORAMICA

b-Vibe™ Snug & Tug è un butt plug appesantito e ultra comodo dal design multi-sensazione, basato sulla nostra collezione best seller Snug Plug Collection, con prodotti progettati per fornire una sensuale sensazione di pienezza.

Le palline appesantite forniscono una sensuale sensazione di pienezza

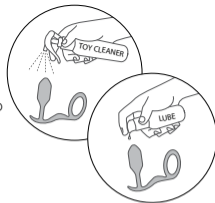


Spesso 1cm Collo flessibile

Anello fallico 1,57 pollici di diametro interno

PER COMINCIARE

1. Lava il tuo Snug & Tug con acqua e sapone o con un detergente per giocattoli adatto ad essere utilizzato con articoli in silicone.
2. Lubrificate il vostro Snug & Tug con un lubrificante a base d'acqua, compatibile con il silicone.



INSERIMENTO DEL TUO SNUG & TUG

Quando hai raggiunte l'erezione, applica una quantità a piacere di lubrificante a base d'acqua intorno all'interno dell'anello del pene e allungalo tra le dita. Usa le dita per posizionare delicatamente l'anello alla base dell'erezione e intorno ai testicoli.

Una volta posizionato, dovresti notare che il tuo pene si gonfia. Questo succede perché l'anello fallico limita il flusso di sangue dal pene, creando così un'erezione più solida e duratura.

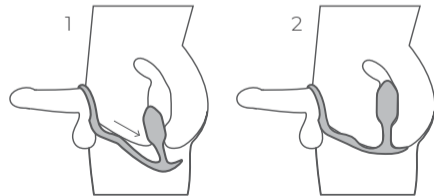
Quando ti senti a tuo agio con la sensazione e la forma dell'anello fallico, allora dovresti iniziare ad inserire il plug.

It may seem that the easiest way to insert you're the plug is. Può sembrare che il modo più semplice per inserire il tuo plug sia di lubrificarlo e semplicemente farlo scorrere, per cui l'ano dovrà adeguarsi ad ospitare la parte più ampia del giocattolo, cosa che potrebbe non sempre risultare comoda e piacevole. Se hai difficoltà a far entrare il tuo giocattolo, fai prima riscaldamento con un dito o due. Aiuta il tuo corpo ad aprirsi prima di provare ad usare un giocattolo.

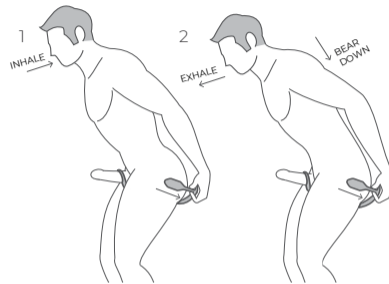
INSERIMENTO DEL TUO SNUG & TUG

Quando sei pronto per il giocattolo, provare ad inserirlo fino a quando il punto più largo è all'altezza del muscolo esterno. Poi, inclina lentamente il giocattolo verso il basso di circa 45 gradi, in modo che un lato del bulbo scivoli all'interno dell'ano. Mantieni il giocattolo a quella profondità e quindi inclinare delicatamente il giocattolo verso l'alto di circa 45 gradi.

Vai avanti e indietro così un paio di volte, andando delicatamente un po' più a fondo a ogni cambio di direzione. E' un po' come infilare un paio di jeans stretti facendo ondeggiare i fianchi da un lato all'altro, ma molto più lentamente. Una volta che il bulbo ha oltrepassato il muscolo anale interno, il giocattolo dovrebbe scivolare in posizione. Se provi dolore o disagio durante l'inserimento, non forzarlo. Il tuo corpo si stringerà di più.



RIMOZIONE DELLO SNUG & TUG



Alcune persone riferiscono che di restringersi, soprattutto dopo l'orgasmo, il che può rendere difficile rimuovere un giocattolo anale. Fortunatamente, ci sono alcuni consigli che possono aiutare.

Sii elicito con la rimozione, proprio come per l'inserimento. Tieni la base con una mano e tira delicatamente fino a che senti la resistenza del corpo. Mantieni la pressione e fai un respiro lento e profondo.

REMOVING YOUR SNUG & TUG

Mentre espiri, contemporaneamente spingi verso il basso, proprio come quando vai in bagno. Se il giocattolo scivola fuori, fantastico! In caso contrario, prova di nuovo, ma mentre spingi verso il basso, inclinalo delicatamente di 45 gradi, proprio come hai fatto quando l'hai inserito. Quando un lato del bulbo esce, inclinalo verso l'alto di 45 gradi.

Quando il bulbo esce si spegne, è facile tirare fuori velocemente il resto del giocattolo, ma cerca di resistere a questa tentazione. Prendilo con calma e lentamente in modo da essere delicato con il tuo corpo. Anche quelli che sono abituati ai giochi anali spesso riferiscono che andare lentamente quando tirano fuori i loro giocattoli funziona molto meglio.

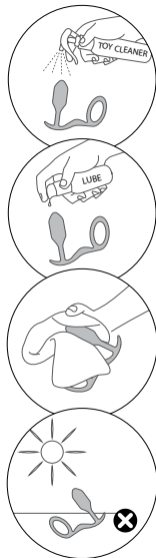
CONSIGLI DELL'ESPERTO

Domande sul gioco anale? Visita la sezione Consigli degli esperti di **bvibe.com** per informazioni più dettagliate e una gamma più ampia di argomenti.

Cura del b-Vibe Pulizia, Conservazione e Sicurezza

1. Pulisci sempre il tuo Snug & Tug meticolosamente prima e dopo ogni utilizzo.
2. Consigliamo un lubrificante premium-a base di acqua. I lubrificanti a base di silicone non sono consigliati e possono causare danni al prodotto.
3. Per pulire correttamente il tuo plug, lava con acqua tiepida e un sapone antibatterico delicato. Sciacqua e asciuga tamponando con un panno o un asciugamano senza lanugine. Non utilizzare detergenti contenenti alcool, benzina o acetone.
4. Evitare di lasciare il tuo plug alla diretta esposizione alla luce solare e non esporlo mai a calore estremo.

Se hai bisogno di ulteriore assistenza, contattaci:
customerservice@bvibe.com



SPECIFICHE

Materiale	Silicone sicuro per il corpo / ABS
Altezza	4.2 Pollici
Diametro interno	1.57 Pollici
Peso	128g

PRECAUZIONI PER L'ANELLO DI RESTRINGIMENTO

L'uso prolungato e frequente di dispositivi di potenziamento può causare la rottura di vasi sanguigni, emorragie e formazione di ematomi. Questi dispositivi possono anche aggravare condizioni mediche esistenti come il morbo di Peyronie, il priapismo e la struttura uretrale. I dispositivi di potenziamento devono essere sempre utilizzati con discrezione.

Questo prodotto è venduto solo come novità. L'uso di questo prodotto non garantisce o implica l'assenza di reclami medici. Un utilizzo che abbia effetti negativi su qualsiasi funzione del corpo umano è proibito. Per evitare lesioni o aggravamento di una condizione preesistente, questo prodotto non deve essere utilizzato su aree livide, gonfie o infiammate, comprese le lacerazioni. Interrompere immediatamente l'uso in caso di disagio.

- Non addormentarsi mentre si indossano gli anelli fallici. L'uso prolungato di un anello può portare a lesioni permanenti del pene.
- Concedere una pausa di almeno 60 minuti tra un utilizzo e l'altro. L'uso frequente può aumentare il rischio di lesioni al pene.
- Evitare l'uso di anelli fallici sotto l'influenza di alcool o droghe, in quanto ciò potrebbe compromettere la capacità di giudizio dell'utente e aumentare il rischio di lesioni al pene.
- L'uso improprio degli anelli fallici può causare lividi, lesioni dolorose o danni permanenti al pene.
- Gli anelli fallici, in qualsiasi forma o fattore, non prevengono il rischio di gravidanza.

PRECAUZIONI PER L'ANELLO DI RESTRINGIMENTO

Diagnosi ritardata di altre patologie

Se l'utente presenta sintomi di disfunzione erettile (cioè l'incapacità di raggiungere un'erezione sufficiente per i rapporti sessuali) consultare un medico prima di utilizzare questo dispositivo per evitare qualsiasi ritardo potenzialmente dannoso nella diagnosi di una delle cause più comuni di questa condizione.

Non utilizzare il dispositivo se l'utente ha una minore sensazione di dolore nella regione del pene. Questa avvertenza dovrebbe informare l'utente che se egli non può sentire dolore, potrebbe non sapere se il dispositivo gli sta causando danni o lesioni.

Non utilizzare il dispositivo se l'utente ha minore forza della mano, in quanto ciò potrebbe rendere difficile la rimozione del dispositivo.

- Limitare l'uso di anelli fallici a non più di 30 minuti per sessione.
- L'uso prolungato degli anelli fallici (senza rimozione dal pene) può causare lesioni permanenti al pene.
- L'uso di anelli fallici può aggravare le condizioni mediche esistenti, tra cui la malattia di Peyronie¹, il priapismo² e le strutture uretrali³.

- Gli anelli fallici possono lesionare o rompere i vasi sanguigni all'interno del pene o dello scroto, provocando petecchie⁴, emorragia⁵, o la formazione di ematomi⁶.

- Utilizzare l'anello in silicone meno costrittivo che mantiene l'erezione per evitare che una costrizione eccessiva possa causare lesioni al pene.

- 1 Formazione di tessuto indurito nel pene che causa dolore, distorsione durante l'erezione
- 2 Erezioni dolorose che persistono come risultato di lesione
- 3 Una zona di tessuto indurito che restringe l'uretra, rendendo talvolta difficile urinare
- 4 Piccolo punto violaceo sulla superficie del corpo causato da una minuscola emorragia
- 5 Flusso di sangue da vasi sanguigni rotti
- 6 Gonfiore localizzato e pieno di sangue risultante dalla rottura di un vaso sanguigno

Le istruzioni per l'uso complete in altre lingue e le FAQ sono disponibili all'indirizzo:

www.bvibe.com

Inviateci un'e-mail all'indirizzo
customerservice@bvibe.com
per qualsiasi domanda senza risposta

Progettato e sviluppato da
b-Vibe™

Made in China
© b-Vibe™

ОБЗОР

b-Vibe™ Snug & Tug - это мультисенсорная разработка, основанная на нашей самой продаваемой Snug Plug коллекции ультраудобных, утяжеленных пробок, которые предназначены для обеспечения чувственного ощущения наполненности.

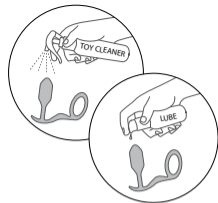
Утяжеленные шарики обеспечивают чувственное ощущение наполненности



Внутренний диаметр кольца для пениса 1,57 дюйма

НАЧАЛО РАБОТЫ

1. Промойте Snug & Tug с мылом и водой или с помощью очистителя игрушек, подходящего для использования с силиконовыми предметами.
2. Нанесите на Snug & Tug смазку на водной основе, совместимую с силиконом.



ВВЕДЕНИЕ SNUG & TUG

После того, как вы полностью войдете в состояние эрекции, нанесите обильное количество смазки на водной основе на внутреннюю поверхность кольца для пениса и растяните его между пальцами. С помощью пальцев аккуратно поместите кольцо в основание эрекции и вокруг яичек.

После его установки на свое место, вы должны заметить, что ваш пенис становится наполненным кровью. Это происходит потому, что кольцо для пениса ограничивает кровоток из члена, что создает более устойчивую, длительную эрекцию.

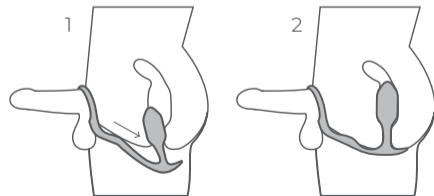
Когда вы будете чувствовать себя комфортно и приспособились к кольцу для пениса, вы должны начать вставлять пробку.

Может показаться, что самый простой способ ввести пробку - это смазать ее и просто вставить, для чего требуется разместить в анусе самую широкую часть игрушки, что не всегда может быть удобно. Если у вас возникли трудности с вводом своей игрушки, сначала разогрейте ее пальцем или двумя. Помогите вашему телу раскрыться, прежде чем вы

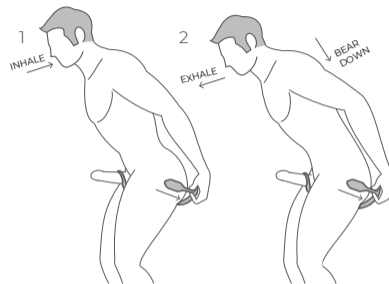
ВВЕДЕНИЕ SNUG & TUG

попробуете использовать игрушку. Когда вы будете готовы к игрушке, попробуйте ввести ее до тех пор, пока самая широкая точка не окажется на внешней мышце. Затем медленно наклоните игрушку примерно на 45 градусов вниз, чтобы одна сторона колбы скользила внутри ануса, удерживая игрушку на этой глубине, а затем осторожно наклоните ее вверх примерно на 45 градусов.

Перемещайтесь туда-сюда несколько раз, осторожно продвигаясь немного дальше с каждым изменением направления. Это похоже на то, как вы надеваете узкую пару джинсов, раскачивая бедра из стороны в сторону, но гораздо медленнее. Как только колба пройдет мимо внутренней анальной мышцы, игрушка должна встать на место. Если во время введения у вас возникнут боли или дискомфорт, не применяйте силу. Это только заставит ваше тело еще больше напрячься.



ИЗВЛЕЧЕНИЕ SNUG & TUG



Некоторые люди сообщают, что они сильно напрягаются, особенно после оргазма, что может усложнить извлечение анальной игрушки. К счастью, есть несколько советов, которые могут помочь.

Будьте осторожны при извлечении, так же как и при введении. Держите основание в одной руке и осторожно потяните за него, пока не почувствуете сопротивление своего тела. Сохраняйте давление и сделайте медленный, глубокий вдох.

ИЗВЛЕЧЕНИЕ SNUG & TUG

Выдыхая, опускайтесь вниз в том же движении, что и при посещении туалета. Если игрушка выскользнет, отлично! Если нет, попробуйте повторить попытку, но когда вы опуститесь, аккуратно наклоните ее вниз на 45 градусов, как вы это делали при введении. Как только одна сторона колбы выйдет наружу, наклоните ее вверх на 45 градусов.

Когда колба вылезает наружу, то очень легко быстро извлечь остальную часть игрушки, но постарайтесь не поддаваться этому искушению. Будьте осторожны и неторопливы, чтобы бережно относиться к своему телу. Даже те, кто регулярно играет в анальные игры, часто сообщают, что замедление, когда они извлекают свои игрушки, приносит гораздо больше удовольствия.

СОВЕТ ЭКСПЕРТА

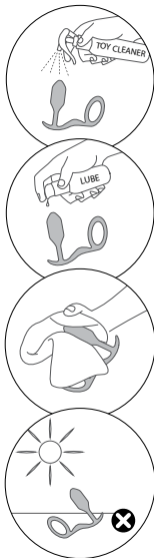
Вопросы об анальной игре? Посетите раздел Совет эксперта на bvibe.com для получения более подробной информации и обсуждения более широкого круга тем.

Уход за устройством b-Vibe

Чистка, хранение и обеспечение безопасности

1. Всегда тщательно очищайте ваш Snug & Tug до и после каждого использования.
2. Мы рекомендуем смазку премиум-класса на водной основе. Не рекомендуется использовать смазки на силиконовой основе, так как это может привести к повреждению изделия.
3. Чтобы правильно очистить пробку, промойте ее теплой водой с антибактериальным мылом. Ополосните и высушите, используя безворсовую ткань или полотенце. Не используйте чистящие средства, содержащие спирт, бензин или ацетон.
4. Не оставляйте пробку под прямыми солнечными лучами и никогда не подвергайте ее воздействию высоких температур.

Если вам потребуется дополнительная помощь, обращайтесь по адресу: customerservice@bvibe.com



ТЕХНИЧЕСКИЕ ХАРАКТЕРИСТИКИ

Материал	Безопасный для тела силикон / ABS
Высота	4.2 Дюйм
Внутренний диаметр	1.57 Дюйм
Вес	128g

МЕРЫ ПРЕДОСТОРОЖНОСТИ ПРИ СЖИМАНИИ КОЛЬЦА

Длительное и частое использование вспомогательных устройств может привести к разрыву кровеносных сосудов, кровоизлиянию и образованию гематом. Эти устройства могут также усугубить существующие медицинские состояния, такие как болезнь Пейрони, приапизм и стриктура уретры. Вспомогательные устройства всегда должны использоваться с осторожностью.

Этот продукт продается только как новинка. Использование данного продукта не гарантирует и не подразумевает никаких медицинских претензий. Использование, которое может отрицательно сказаться на любой функции человеческого организма, запрещено. Во избежание травмирования или ухудшения ранее существовавшего состояния, данное изделие не должно использоваться на поврежденных, опухших или воспаленных участках, включая рваные раны. При возникновении дискомфорта немедленно прекратите использование.

- Не засыпайте во время ношения сжимающих колец. Длительное использование кольца может привести к необратимым повреждениям пениса.
- Между использованиями устройства должно пройти не менее 60 минут. Частое использование может повысить риск повреждения пениса.
- Избегайте использования сжимающих колец в состоянии алкогольного или наркотического опьянения, так как это может ослабить способность человека здраво мыслить и увеличить риск повреждения пениса.
- Неправильное использование сжимающих колец может привести к кровоподтекам, болезненным травмам или необратимому повреждению пениса.
- Сжимающие кольца, в любой форме и при любом факторе, не предотвращают риск беременности.

МЕРЫ ПРЕДОСТОРОЖНОСТИ ПРИ СЖИМАНИИ КОЛЬЦА

Задержка диагностики других состояний

Если у пользователя имеются симптомы эректильной дисфункции (т.е. неспособность достичь эрекции, достаточной для полового акта), проконсультируйтесь с врачом перед использованием этого устройства, чтобы избежать любой потенциально опасной задержки при диагностике одной из наиболее распространенных причин этого состояния.

Использование с ослабленным восприятием боли

Не используйте устройство, если у пользователя уменьшено ощущение боли в области пениса. Это предупреждение должно информировать пользователя, если он не чувствует боли, он может не знать, причиняет ли устройство ему вред или травму.

Использование с ослабленной силой рук

Не используйте устройство, если у пользователя ослаблена сила рук, так как это может затруднить его извлечение.

- Ограничьте использование сжимающих колец 30 минутами за сеанс.

- Длительное использование сжимающих колец (без снятия с пениса) может привести к необратимым повреждениям пениса.

- Использование сжимающих колец может ухудшить имеющиеся медицинские состояния, включая болезнь Пейрони¹, приапизм² и стриктуру уретры³.

- Сжимающие кольца могут повредить или разорвать кровеносные сосуды в пенисе или мошонке, что приведет к петехии⁴, кровотечениям⁵ или образованию гематомы⁶.

- Используйте силиконовое кольцо наименьшего размера, поддерживающее эрекцию, чтобы избежать чрезмерного сжатия, так как это может привести к травме пениса.

- 1 Образование затвердевшей ткани в пенисе, вызывающей боль, искривление во время эрекции
- 2 Болезненные эрекции, которые сохраняются в результате болезни
- 3 Область затвердевшей ткани, сужающей уретру, что порой затрудняет мочеиспускание
- 4 Небольшое пурпурное пятно на поверхности тела, вызванное минутным кровотечением
- 5 Кровотечение из поврежденных кровеносных сосудов
- 6 Локализованный отек, вызванный разрывом кровеносного сосуда

Полные инструкции по использованию на других языках и часто задаваемые вопросы можно найти по адресу:

www.bvibe.com

Если у вас возникнут вопросы, оставшиеся без ответа, напишите нам по адресу

customerservice@bvibe.com

Дизайн и разработка компании
b-Vibe™

Сделано в Китае
© b-Vibe™

bvibe.com