

LELO

SILA™

Акустический
клиторальный стимулятор



РУКОВОДСТВО ПОЛЬЗОВАТЕЛЯ

Да пребудут с нами оргазмы.

Пусть неземное касание звука
откроет двери к вершине удовольствия.

**Используйте его с умом, часто и с
нежностью.**

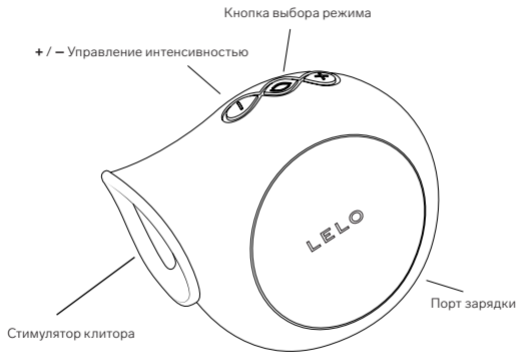
Благодарим за покупку SILA. Перед более близким знакомством внимательно изучите инструкцию.

ВАЖНО: ваш инструмент удовольствия заблокирован для транспортировки. Для разблокировки просто подключите зарядку или смотрите ниже.

ПЕРВЫЕ ШАГИ

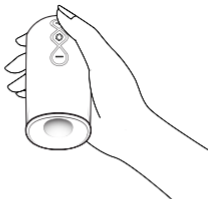
- Перед первым использованием нужно зарядить SILA в течение 2 часов.
- Убедитесь, что массажер SILA™ разблокирован, одновременно удерживая кнопки + и – в течение трех секунд, пока не загорится лампочка.
- Нанесите индивидуальный лубрикант LELO на тело и прибор для наиболее приятных ощущений.
- Нажмите кнопку + для включения; нажимайте её для увеличения силы вибрации.
- Нажимайте кнопку () для переключения между 8 режимами вибрации.
- Нажимайте кнопку – для уменьшения силы вибрации.
- Нажмите и удерживайте кнопку () для выключения.

ЗНАКОМСТВО С SILA



ИСПОЛЬЗОВАНИЕ SILA

- Как держать



- Куда прикладывать

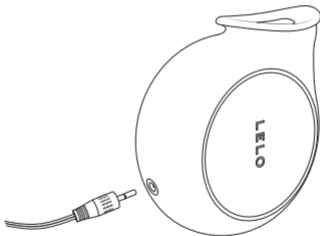


Совет: Для получения максимального удовольствия нанесите достаточное количество вашего личного лубриканта LELO на тело и устройство SILA до и во время использования.



ЗАРЯДКА МАССАЖЕРА SILA

- Вставьте зарядное устройство в порт зарядки в основании вашей SILA.
- Вставьте зарядное устройство в USB порт. Если LED-лампочка на интерфейсе вашей SILA пульсирует, это означает, что прибор заряжается. При полной зарядке аккумулятора LED-лампочка начнёт гореть ровным светом.
- Если батарея садится, лампочка индикатора вашей SILA начинает мигать белым.



Используйте только оригинальные зарядные устройства LELO, поставляемые с SILA.

ОЧИСТКА, ХРАНЕНИЕ И БЕЗОПАСНОСТЬ

Использование кремов для рук или лубрикантов на силиконовой основе с SILA может сделать покрывающий устройство силикон постоянно липким..

SILA полностью водонепроницаема, что облегчает очищение. Ополосните прибор и нанесите на него очищающий спрей LELO, затем снова промойте его водой и дайте высохнуть.

Всегда тщательно очищайте SILA до и после каждого использования. Промойте силиконовую поверхность тёплой водой с антибактериальным мылом, ополосните чистой горячей водой и насухо вытрите безворсовым полотенцем. Никогда не используйте очищающие средства, содержащие спирт, бензин или ацетон.

Избегайте попадания прямых солнечных лучей и НИКОГДА не подвергайте SILA чрезмерному нагреванию.

Храните SILA в непыльном месте и избегайте взаимодействия с продуктами из других материалов.

ВАЖНО: не позволяйте детям играть с прибором. Только для взрослых! Беременным женщинам, а также всем имеющим кардиостимулятор или страдающим сахарным диабетом, флебитом, тромбозом или другими заболеваниями необходима консультация врача о рисках образования тромбов перед использованием любого персонального массажёра.

Все устройства прибора относятся к классу SELV (безопасное низковольтное напряжение).

УСТРАНЕНИЕ НЕИСПРАВНОСТЕЙ

LED лампочка на вашей SILA не пульсирует при подключении зарядного устройства:

- Аккумулятор полностью разряжен, ему понадобится несколько минут для распознавания процесса зарядки.
- Зарядное устройство подключено неправильно. Убедитесь, что зарядное устройство подключено к розетке и прибору надлежащим образом.

SILA не активируется при нажатии на центральную кнопку:

- Аккумулятор разряжен. Зарядите вашу SILA.
- Интерфейс вашей SILA заблокирован. Нажмите и удерживайте кнопки + и – в течение 5 секунд.

Если вы столкнулись с другими проблемами при использовании SILA или у вас имеются вопросы, касающиеся работы прибора, пожалуйста напишите нам по адресу customercare@lelo.com

ТЕХНИЧЕСКИЕ ХАРАКТЕРИСТИКИ

МАТЕРИАЛЫ	безопасный для здоровья силикон, АБС
ЦВЕТА	Pink, Lilac, Aqua
УПРАВЛЕНИЕ	3 кнопки
ВЫКЛЮЧЕНИЕ:	автоматически
ЧАСТОТА	60 Гц
БАТАРЕЯ	Литий - ионная 520мА/ч 3.7В
ВРЕМЯ ЗАРЯДКИ	2 часа на 5.0 В 500mA
ВРЕМЯ РАБОТЫ	до 2 часов
РЕЖИМ ОЖИДАНИЯ	до 90 дней
РАЗМЕР	80 x 75 x 35 мм / 3,1 x 2,9 x 1,4 дюйма
ВЕС (ТОЛЬКО ПРОДУКТА)	105 г. / 0,23 фунта

РЕГИСТРАЦИЯ ДЛЯ ГАРАНТИИ

Для активации ограниченного гарантийного обслуживания на 1 год, зарегистрируйте номер карты подлинности товара LELO на LELO.COM/SUPPORT.

ГАРАНТИЯ В ТЕЧЕНИЕ 1 ГОДА

LELO предоставляет гарантийное обслуживание данному предмету удовольствия сроком на **ОДИН (1) ГОД** от даты его приобретения для устранения дефектов, возникших в результате брака сборки или материалов. Гарантийное обслуживание распространяется на рабочие детали, влияющие на работу предмета удовольствия. Оно **НЕ** распространяется на косметические изъяны, вызванные естественным износом материала, а также на повреждения, возникшие в результате случайных инцидентов, неправильного или небрежного использования. При попытке вскрыть или разобрать предмет удовольствия (или поставляемые в комплекте части) гарантийное обслуживание прекращает свое действие. При выявлении дефекта и уведомлении о нем LELO в течение срока гарантийного обслуживания LELO произведет бесплатную замену предмета удовольствия по своему усмотрению. Для того, чтобы воспользоваться гарантийным обслуживанием, необходимо предоставить доказательства того, что заявка на гарантийное обслуживание сделана в течение гарантийного срока. По этой причине необходимо сохранять товарный чек на протяжении всего гарантийного срока.

Для того, чтобы подать заявку на гарантийное обслуживание, необходимо войти в свой аккаунт на LELO.COM и выбрать опцию подачи заявки на гарантийное обслуживание. Стоимость пересылки не возвращается. Данные действия являются дополнительными по отношению к вашим законным правам покупателя, и данное обстоятельство не является нарушением соответствующих прав.

ИНФОРМАЦИЯ ОБ УТИЛИЗАЦИИ

Утилизация старого электронного оборудования (для стран Евросоюза и других европейских странах с системой раздельной утилизации мусора):

Знак «перечеркнутый мусорный бак» означает, что данный прибор нельзя утилизировать как обычные бытовые отходы, а нужно сдать в специальный пункт приема использованного электрического и электронного оборудования.



Ограничение ответственности: Потребители, использующие этот продукт, делают это под свою ответственность. LELO или партнеры компании не несут ответственности за использование потребителем этого продукта. Изменения и модификации без прямого согласия производителя могут привести к аннулированию прав пользователя на эксплуатацию прибора.

Модель может измениться с целью доработки без предварительного уведомления.

Изменения или модификации, явно не одобренные стороной, ответственной за соответствие техническим условиям могут привести к лишению пользователя прав на эксплуатацию данного оборудования. Данное устройство соответствует требованиям части 15 Правил FCC. На его работу накладываются следующие два условия: 1) данное устройство не может быть причиной вредных помех, 2) данное устройство должно допускать любые принимаемые помехи, включая помехи, которые могут вызвать нарушение работы устройства.

Заявление FCC о радиационном облучении: данное устройство соответствует требованиям FCC о пределах радиационного воздействия, установленных для неконтролируемой среды. Данный прибор был проверен и признан соответствующим общим требованиям о радиационном облучении FCC. Устройство может использоваться портативно без ограничений.

© 2020 LELOi AB. ALL RIGHTS RESERVED.

ДИЗАЙН И РАЗРАБОТКА LELO Швеция

ПРОИЗВЕДЕНО ДЛЯ LELO В КИТАЕ

САЙТ: WWW.LELO.COM

ПОДДЕРЖКА: CUSTOMERCARE@LELO.COM

www.lelo.com